

**RESTANT À VOTRE DISPOSITION
POUR TOUS CONSEILS,
PRISES DE MESURES ET DEVIS GRATUITS**

France Région-Nord

Tél : 05 61 85 19 57
Mail : contact@cameldiam.fr

Paris Ile-de-France

Tél : 06 72 89 14 16
Mail : agence-idf@cameldiam.fr

France Région-Sud

Tél. 05 61 85 19 57
Mail : contact@cameldiam.fr



**NOUVEAU SITE
EN LIGNE**

Retrouvez tous nos produits !

Personnalisez et visualisez les couleurs de vos produits
et de vos agencements à l'aide de notre nuancier interactif.

www.cameldiam.fr



Siège Social

44, rue Aristide Bergès - Z.A. des Moulins
BP 9 - 31840 Aussonne (Toulouse)
Tél. 05 61 85 19 57 - Fax 05 61 85 19 23
contact@cameldiam.fr

Conception : www.agence-hockipac.com - © Photos: Benoît Lemauf & Cameldiam - Document non contractuel





CAMEL DIAM vit le privilège de la Petite Enfance à vos côtés depuis plus de 30 ans. Les mobiliers que nous concevons et fabriquons dans nos ateliers, le sont à partir de vos besoins et de vos espaces voués aux enfants. Nous vous en garantissons la fiabilité fonctionnelle, la conformité et la finition de qualité. Aussi, pensons-nous que la vie en cameldiam, tous les enfants la méritent...

Stéphane Branquart

SOMMAIRE

INTRODUCTION

Infos/sécurité.....	p. 4 et 5
Les nouveautés.....	p. 6 et 7
Le conseil déco.....	p. 8 et 9
Le nuancier.....	p. 10 à 13

LES PRODUITS

LES TAPIS

Infos tapis sur-mesure et décors.....	p. 14 et 15
Tapis de sécurité et protections.....	p. 16 et 17
Tapis d'activités.....	p. 18 et 19
Tapis décorés.....	p. 20 à 22
Tapis pliables - nattes.....	p. 23

LES ASSISES

Assises des grands.....	p. 24 à 27
Assises des enfants.....	p. 28 et 29

POUFS - COUSSINS - TRANSAT

p. 30 à 33

REGROUPEMENTS - DÉLIMITATIONS

p. 34 à 39

LITS - REPOS

p. 40 à 43

ACCUEIL - CHANGE


p. 44 et 45

MOTRICITÉ

Motricité des Petits.....	p. 46 et 47
Motricité des Moyens-Grands.....	p. 48 à 51
Les Bassins de Balles.....	p. 52 et 53

AGENCEMENTS

Accueil.....	p. 54 et 55
Bébés - Moyens.....	p. 56 et 57
Grands.....	p. 58 et 59
Bon de commande.....	p. 60 à 63



INFOS

Au service des professionnels de la petite enfance et de la santé, cameldiam conçoit et fabrique, grâce à son savoir-faire de «sellier-garnisseur», ses produits aux exigences de sécurité et de confort selon un management par la qualité.

LA QUALITÉ SOUS TOUTES LES COUTURES

L'art du métier, nous l'exerçons dans nos ateliers pour rejoindre vos priorités :

- Des produits intégralement conçus et fabriqués **par nos soins**.
- Une finition particulièrement soignée; les **doubles coutures** spéciales de sellerie font notre différence.
- Une **palette de couleurs** et de **formes** enrichie régulièrement.
- Une **équipe de professionnels** qui conjugue leurs talents pour vous assurer un confort d'utilisation déterminant dans les services et les responsabilités relevant de votre domaine.

DE L'ÉCO-SÛR ET DU SUR-MESURE

Conçus pour les enfants, nos produits doivent être fiables, fonctionnels tout en intégrant les exigences environnementales et sociales :

• Des composants sélectionnés pour leur durabilité, leur qualité et leur performance environnementale :

- Des densités de mousse de 21 à 120kg/m³.
- Des mousses agglomérées issues du recyclage de déchets polyuréthanes.
- Des mousses aux polyols d'origine végétale en substitution à des polyols d'origine pétrochimique labellisées CertiPUR.
- Une gamme de tissus enduits «sans phtalate»,
- Des tissus labellisés OEKOTEX standard 100

• **Le respect des normes françaises et européennes ainsi que des tests de sécurité et de performance effectués** par un laboratoire agréé sur toutes nos fabrications.

• La réexploitation de déchets triés issus de nos fabrications:

- Transformation des chutes de mousse en copeaux pour la fabrication de coussins et matelas.
- Récupération des chutes de toiles enduites pour la réalisation de petits articles et décors.

• Une chaîne maîtrisée du début à la fin de la production.

• Une logistique intégrée dès la conception du produit :

- Cartons d'emballage recyclables à 100%.
- Partenariat avec les sociétés de transport
- Produits en plusieurs parties
- Optimisation du conditionnement (plastique, cartons, "vrac" si livraison par nos soins) selon le volume des commandes
- Sélection de transporteurs aux véhicules propres..

• Une démarche qualité qui témoigne du souci permanent de satisfaire les attentes de nos clients et d'améliorer notre efficacité selon les normes SMQ (System Management Qualité).

• Des réponses sur-mesure, depuis l'agencement de vos espaces de vie jusqu'à l'adaptation à vos besoins, d'un modèle existant ou d'une création spécifique.

FABRIQUÉ EN FRANCE
DANS NOS ATELIERS BASÉS
À AUSSONNE-TOULOUSE



Traçage des gabarits



Découpe des morceaux de tissu



Assemblage - Sellerie



Garnissage - Habillage



L'HYGIÈNE ET LA PROPRETÉ... avec un seul produit : DIAM BIO

DIAM BIO nettoie, dégraisse, désodorise sans altérer tous les mobiliers aux couleurs vivantes. Il est conforme à la réglementation « Hygiène alimentaire » de l'arrêté du 08/09/99 relatif au nettoyage de toutes surfaces alimentaires et autres. Vous êtes, en utilisant DIAM BIO, irréprochablement professionnelles...

Caractéristiques de DIAM BIO :

- Nettoyant efficace, peu moussant sur tous types de surfaces, particulièrement actif sur les salissures dues aux graisses animales, végétales ou minérales : suies, traces de chaussures...
- Non toxique, non irritant, ininflammable,
- Biodégradable supérieur à 95 %.

Mode d'utilisation :

- Produit prêt à l'emploi ; pulvériser, laisser agir un court instant,
- Essuyer avec un chiffon à usage unique (conseillé), rinçage non nécessaire,
- Mettre des gants pour un usage prolongé et répété.

Conditionnement :

Kit diam Bio

Réf DB200



- 1 bidon (5L) Diam Bio (dilué à 25%)
- 1 flacon (0,5L) D25 + pulvérisateur
- 1 flacon (0,5L) K7 (Diam Bio concentré) + pulvérisateur

DES PRODUITS CONFORMES AUX NORMES

La sécurité, l'hygiène et le confort des enfants sont nos exigences. C'est pourquoi toutes nos fabrications, soumises aux dispositions du décret n°89662 (12/09/89) sont munies du « **marquage CE** ». Elles ont fait l'objet de tests effectués par les laboratoires POURQUERY et sont certifiées conformes aux normes suivantes :

EN 71-1 Propriétés mécaniques et physiques

Le but de cette norme est d'éviter qu'un produit ne se déchire trop rapidement.

EN 71-2 Inflammabilité

Le but de cette norme est d'éviter la propagation rapide des flammes.

EN 71-3 Migration de certains éléments

Le but de cette norme est de contrôler que le produit n'est pas toxique si l'enfant le met à la bouche.

EN 1021-1 et 1021-2 Evolution de l'allumabilité d'une combinaison

En ce qui nous concerne, il s'agit de la combinaison de la mousse et du revêtement. Le but de cette norme est d'éviter qu'un produit ne s'enflamme au contact d'une cigarette ou d'une allumette. Nos produits sont classés NON FEU M2, ce qui signifie : produit difficilement inflammable.

NF 54-300 Matériel éducatif de motricité

Cette norme détaille les exigences de sécurité auxquelles doit répondre le matériel éducatif de motricité. Parmi elles, « il y a lieu de prévoir une aire de réception amortissante au pied de toutes les structures et modules d'une hauteur de chute libre supérieure à 0,6m » (extrait de norme).

A cet égard, les tapis de réception cameldiam sont certifiés conformes selon les rapports d'essai des laboratoires CRITT SPORT-LOISIRS.

Sans Phtalate

La directive 2005/84/CE interdit l'utilisation de phtalates entrant dans la fabrication de tous jouets et articles de puériculture destinés à être mis en bouche.

GARANTIE
3 ANS
SUR TOUS
NOS PRODUITS


« CONNAISSANCE ET SATISFACTION DU BESOIN CLIENT »

est le principe sur lequel repose la qualité cameldiam. Nous vous le garantissons !

QUALITÉ DE L'AIR INTERIEUR – EMISSION COV

Reporté au 1er janvier 2018, les établissements d'accueil collectif d'enfants de moins de 6 ans (crèches et écoles maternelles) ont une obligation de surveillance de la qualité de l'air intérieur qui peut être très polluée en raison de son environnement (meubles, produits d'entretien, système d'aération, peinture, poussière, microbes).

Dans ce souci d'acquiescer du matériel dénué de perturbateurs endocriniens et qui rejettent le moins de COV possible (composés organiques volatils) présents dans certains composants (mousses, colles, vernis...), les produits **CAMELDIAM bénéficient du «marquage A+» en matière d'étiquetage sanitaire français.**



Recyclage produits

Selon les dispositions du décret n°2012-22 du 6 janvier 2012 relatif à la gestion des déchets d'ameublement, cameldiam est partenaire, depuis le 1er mai 2013, de 2 éco-organismes agréés qui collectent et recyclent vos mobiliers usagés. Ce service est financé par une éco-contribution spécifique à certains produits qui apparaît sur nos tarifs et factures.

Au-delà de 10 ans, l'un des composants de nos produits (tissu ou mousse) peut être recyclé dans le cadre d'une remise en conformité. Consultez nos commerciaux.



LES NOUVEAUTÉS

Nattes

Réf 730 (Voir page 23)



Jouer dans le jardin d'enfants, partir pique-niquer ! Conçues pour des activités intérieures ou extérieures, ces nattes sont transportables, d'une seule main ou en bandoulière.




Tapis d'activités

(Voir page 19)



Des formes diversifiées, des accessoires de confort (draps housse)...



L'otarie

Réf 109 (Voir page 48)



Un nouveau porteur (3 places) pour le plus grand bonheur de tous les enfants.

Lit ovale

Réf 38 (Voir page 40)





Sa forme cocon rassure l'enfant (jusqu'à 3 ans) qui s'y blottit.

Espaces protégés

(Voir page 37)



Aménagez des espaces qui se modulent selon le rythme des enfants, grâce aux poutre-jeux coulissantes sur des tapis-bandes-velcros.



Fauteuil mam

Réf 403 | H36 (Voir page 25)

Sa forme enveloppante jusqu'à hauteur d'épaules favorise un maintien du dos cintré. Idéale dans des salles de vie réduites lors des temps d'allaitement notamment, cette assise peut être facilement déplacée (poids 6,1kg). L'équilibre réussi entre ergonomie, fonctionnalités en crèche, confort et gain de place.



Maxi bébé bulle

Réf 1514 (Voir page 32)



Porte doudou

Réf 80 et 81 (Voir page 42)



Eco-conçus et dotés de ranges sucettes hygiéniques, ceux-là sont très résistants!

LE CONSEIL DÉCO

Pour une belle harmonie de vos espaces de vie (hors section de psychomotricité), une association de 3 couleurs est suffisante !

Les tons chauds



Les tons froids



Des idées d'association de couleurs entre elles



Les tons chauds



Les teintes complémentaires






LE NUANCIER TISSUS ENDUITS

2 COLLECTIONS - 25 COLORIS

UNIS (22)

 ROUGE COQUELICOT 565	 FRAMBOISE 7955	 CLÉMENTINE 6027	 ROSE 7106	 VERT PRAIRIE 555	 KIWI 8477
 LICHEN 3619	 BANANE 6457	 BLEU BLEUET 570	 IRIS 5632	 LILAS 9136	 CIEL 9114
 CHOCOLAT 3617	 PARME 9137	 TAUPE 3618	 MIEL 6458	 SABLE 3133	 LAGON 8669
 TURQUOISE 9116	 GRIS SOURIS 1312	 NOIR 3001	 BLANC 1029		

EFFETS TISSÉS ! 3 NOUVEAUTÉS

 VIOLINE 01121006
 BRUN 01121008
 ATOLL 01121023

UN LARGE CHOIX D'ASSISES



AMUSEZ-VOUS À ASSOCIER SUR LE MÊME PRODUIT 2 COLORIS DE LA MÊME COLLECTION

UNIS

Intérieur
Vous pouvez choisir parmi
toutes les couleurs unis



Extérieur
Vous pouvez choisir parmi
toutes les couleurs unis

Exemples d'association



EFFET TISSÉ

Intérieur



Extérieur

Exemples d'association



NOUVEAU SITE EN LIGNE



Pour faire le bon choix

Personnalisez et visualisez les couleurs de vos produits et de vos agencements à l'aide de notre nuancier interactif.

Sur www.cameldiam.fr

N'hésitez pas à prendre conseil ou à demander un **nuancier** auprès de nos commerciaux.

LE CONSEIL DÉCO DES ASSISES BICOLORES


TAPIS DÉCORÉS EFFETS TISSÉS

Motif : une seule version de couleurs
Descriptif technique : voir pages 20 à 23

Tapis Vache
Réf 776 (Fond: Atoll)




Tapis Dauphin
Réf 828 (Fond: Violine)



Tapis Éléphant L100
Réf 1724 (Fond: Brun)




Tapis Fusée L200
Réf 825 (Fond: Violine)



Tapis Abeille L130
Réf 799 (Fond: Brun)



Tapis Aquarium
Réf 843 (Fond: Violine)



Tapis Chenille L130
Réf 812 (Fond: Violine)




Tapis Abeille L100
Réf 1721 (Fond: Atoll)



Tapis Souris L100
Réf 1723 (Fond: Violine)



Tapis Fusée L100
Réf 1722 (Fond: Atoll)



INFOS TAPIS SUR-MESURE & DÉCORS

Pour rendre fonctionnels vos espaces et assurer la protection des enfants, les tapis de sol et matelas de change doivent être le plus souvent sur-mesure.

BESOIN D'UN TAPIS AUX FORMES COMPLEXES

Si vous voulez un tapis de forme complexe (avec encoches, biais, découpes spéciales), nous avons besoin d'un gabarit de la forme du tapis pour sa réalisation. Nous vous invitons à solliciter nos technico-commerciaux pour le faire.


RÉALISATION D'UN GABARIT

Vous pouvez également réaliser le gabarit. C'est facile : du papier, un crayon et des ciseaux sont nécessaires.




Il vous suffit ensuite de relever la forme de votre tapis sur votre papier et de mentionner au stylo le «dessus du tapis».

Après étude de sa faisabilité, nous mettons en place un plan de coupe-tissu qui est la première étape du processus de fabrication.



L'assemblage des produits sur machine à coudre de type sellier triple entraînements vous garantit, au niveau des coutures, la qualité indispensable.

Réception du produit et mise en place d'un tapis de sol sur-mesure, respectant parfaitement le tracé du gabarit relevé initialement.



BESOIN DU CHIFFRAGE D'UN TAPIS SUR-MESURE

Pour les formes simples, multiplier la surface du tapis (longueur x largeur) par son prix au mètre carré (vous pouvez également obtenir le chiffrage et le devis sur cameldiam.fr). Pour les formes complexes, Nous consulter.



BESOIN DE DECORS

cameldiam met à votre disposition la majorité des décors cousus de sa gamme qui favorisent l'éveil imaginaire de l'enfant et personnalisent vos espaces de vie.

Les produits appropriés pour être décorés sont les :

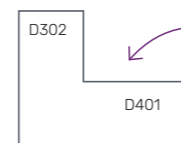
- Tapis de sol
- Protections souples et murales

Choisir son décor :

- Vérifier la surface nécessaire (voir tableau ci-joint) Éviter un même ton entre décor et Fond du tapis
- Indiquez sur votre commande :
 - La référence du produit à décorer
 - La référence du décor (coloris et emplacement*)

* Sur une feuille jointe, dessinez le croquis du produit en précisant l'emplacement de son décor.

RÉF	QUANTITÉ	QUANTITÉ	RÉF COLORIS	PRIX UNITAIRE HT	PRIX TOTAL HT
787	1	Tapis de réception			
D 302	1	Petit canard	version 1 catalogue		
D 401	1	Gros canard	Sable		



Exemple :

Sur mon tapis de sol sur mesure (Réf787), je veux un «petit canard» (Réf D302) à gauche et un «gros canard» (Réf D401 en bas à droite).

DECORS TAPIS dans 2 COLLECTIONS de COULEURS - EFFET TISSE : 1 seule version (voir pages 12-13). UNI : plusieurs versions (voir tableau) pour éviter un même coloris décor/fond. Version 1 (catalogue) choisie par défaut si aucune mention n'est portée sur votre commande.

RÉFÉRENCE DESIGNATION	DÉCORS UNIS OU BICOLORES		DIMENSIONS (CM) DÉCOR/EMPLACEMENT NÉCESSAIRE	
	VERSION 1 (CATALOGUE)	AUTRES		
D816 Étoile		miel	"uni"	23 x 23 / 30 x 30
D101 Moyen poisson		clémentine iris	"uni"	37 x 27 / 47 x 37
D204 Dauphin		iris blanc	"uni"	70 x 40 / 100 x 60
D302 Petit canard		banane clémentine	"uni"	27 x 25 / 50 x 40
D401 Gros canard		banane clémentine	"uni"	45 x 34 / 60 x 50
D817 Étoile filante		miel clémentine	"uni"	40 x 71 / 50 x 80
D810 Fleur		blanc parme	"uni"	40 x 40 / 50 x 50
D809 Papillon		miel lilas	"uni"	35 x 31 / 45 x 41
D820 VOITURE		turquoise blanc	"uni"	54 x 33 / 64 x 43

RÉFÉRENCE DESIGNATION	DÉCORS TRICOLORES			DIMENSIONS (CM) DÉCOR/EMPLACEMENT NÉCESSAIRE	
	VERSION 1 (CATALOGUE)	COLORIS	AUTRES		
D821 Vache		chocolat parme blanc	gris blanc framboise	"uni"	88 x 63 / 100 x 75
D802 Abeille		blanc miel noir	blanc miel chocolat	"uni"	90 x 60 / 90 x 90
D403 Fusée		chocolat clémentine kiwi	iris kiwi taupe	"uni"	70 x 35 / 100 x 100
D811 Chenille		banane bleuet rouge prairie	kiwi clémentine lagon iris	"uni"	110 x 35 / 120 x 50
D814 Éléphant		gris framboise	sable taupe chocolat	"uni"	65 x 55 / 75 x 65
D818 Tortue		miel lagon blanc	framboise kiwi lilas sable	"uni"	105 x 78 / 120 x 90
D203 Souris		parme iris gris	banane framboise kiwi	"uni"	60 x 50 / 70 x 60
D202 Pingouin		iris blanc miel	parme blanc rose	"uni"	42 x 33 / 52 x 43
D819 Marguerite		prairie blanc parme	kiwi miel framboise	"uni"	26 x 41 / 30 x 50

TAPIS DE SÉCURITÉ ET PROTECTIONS

Double piqûre de sellerie
 Disponible en 25 couleurs
 Dessous antidérapant
 Qualité de l'air : marquage "A+"

Les options

Arrondis d'Angles (AA) :

Recommandés pour les tapis placés sur un lieu de passage intensif (salle de motricité, vestiaire, ...).

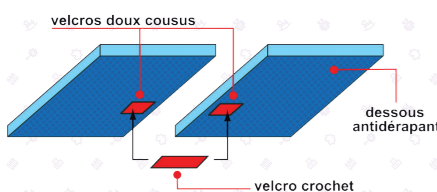
Renforts d'Angles (RA) :

Recommandés pour les tapis modulables entre eux et placés sur des lieux de passages réguliers.



Velcros (V) :

Conseillé pour garantir le maintien des tapis entre eux.



TAPIS D'ÉVOLUTION

Tapis d'évolution bébés sur-mesure

Réf 783



Densité de mousse : 80 kg/m³. Épaisseur : 2 cm
 Tapis ferme et léger (poids 3kg par m²). Confort de manipulation.
 Idéal pour grande surface (>3m²) d'éveil des tout-petits. Mousse recyclée.

Tapis d'évolution 200X130

Réf 783-200x130-S



TAPIS DE RÉCEPTION

Tapis de réception sur-mesure

Réf 787




Densité de mousse : 120 kg/m³.
 Épaisseur : 3 cm



Tapis de protection amortissant des hauteurs de chute des enfants jusqu'à 90 cm (NF54-300). Ferme (poids 5kg par m²). Adapté pour des passages intensifs. Mousse recyclée.

Patte amovible : système de maintien des tapis (avec/sans encoche) devant structures

Réf 1760



Tapis de réception avec/sans encoche

Réf 779



L : 120 cm - l : 110 cm
 + Patte amovible



Réf 778 : L : 130 cm - l : 120 cm
 + Patte amovible



Réf 1770 : L : 100 cm - l : 100 cm
 + Patte amovible

PROTECTIONS MURALES ET DE POTEAUX

Protection murale sur-mesure

Réf 786



Densité de mousse : 29 kg/m³. Épaisseur : 3 cm
 Fixation par velcros

Protection souple sur-mesure

Réf 782



Densité de mousse : 24 kg/m³. Épaisseur : 1,5 cm
 Fermeture par glissière ou fixation murale par velcros.

Protection d'angle sur-mesure

Réf 950



Velcros cousus. Fixation au mur par velcro autocollant et lattes de bois. Densité: 120 kg/m³.
 Hauteur : 130 cm. Épaisseur : 2 cm.
 Nous consulter pour autres dimensions.


Système de maintien des protections par velcros



N'hésitez pas à nous consulter pour plus d'informations.

Anti pince doigts

Réf 951



Double piqûre de sellerie. Velcros cousus. Visserie de fixation fournie. H : 120 cm - l : 20 cm

TAPIS DE REGROUPEMENT / GYM


Sur-mesure - mousse polyéther 32 kg/m³

Réf 789



Réf TS15 : Épaisseur : 15 cm - Réf TS10 : Épaisseur : 10 cm
 Réf TS4 : Épaisseur : 4 cm - Réf 789 : Épaisseur : 3 cm

Tapipouf



Réf 570 : Tapipouf carré 65 x 65 x 15 cm
 Réf 572 : Tapipouf carré 130 x 130 x 15 cm
 Réf 571 : Tapipouf rectangle 130 x 65 x 15 cm
 Velcros cousus.



TAPIS DE SÉCURITÉ ET PROTECTIONS

Double piqûre de sellerie
 Disponible en 25 couleurs
 Dessous antidérapant

TAPIS D'ACTIVITÉS

Double piqûre de sellerie
 Disponible en 25 couleurs
 Mousse : agglomérée - 120 kg/m³
 Dessous antidérapant
 Épaisseur : 2 cm
 Qualité de l'air : marquage "A+"

SUR MESURE

Tapis d'activités sur-mesure

Réf 788



Tapis multi-usages pour tous les âges. Ne plisse pas. Ne s'aplatit pas. (poids 4kg par m²). Amortissant pour des hauteurs de chute jusqu'à 60 cm. Mousse recyclée.



Les options

Arrondis d'Angles (AA) :

Recommandés pour les tapis placés sur un lieu de passage intensif (salle de motricité, vestiaire, ...).


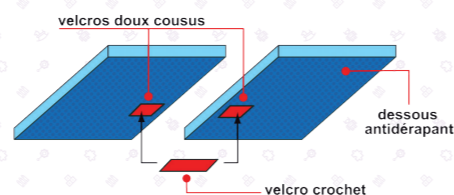


Renforts d'Angles (RA) :

Recommandés pour les tapis modulables entre eux et placés sur des lieux de passages réguliers.

Velcros (V) :

Conseillés pour garantir le maintien des tapis entre eux.



Tapis d'extérieur sur-mesure

Réf 1780



Réf 1781 : L : 100 cm - l : 100 cm

• Revêtement bâche - Mousse recyclée
 • 4 Coloris : bleu, vert, rouge, jaune

Tapis à 1 arrondi

Réf 780



L : 120 cm - l : 120 cm
 Réf 788-130-T : L : 130 cm - l : 130 cm

Tapis à 2 arrondis

Réf 788-200X100-U



Réf 788-200X130-U : L : 200 cm - l : 130 cm
 Réf 788-130-U : L : 130 cm - l : 130 cm
 Réf 788-100-U : L : 200 cm - l : 100 cm

Tapis à 4 arrondis

Réf 788-130X130-I



Réf 788-200X130-I : L : 200 - l : 130 cm
 Réf 788-200X100-I : L : 200 - l : 100 cm
 Réf 788-130X130-I : L : 130 - l : 130 cm

Tapis formes simples

Réf 788-130X130-S




Réf 788-100 x 100-S - Réf 788-130 x 130-S
 Réf 788-200 x 100-S - Réf 788-200 x 130-S

Drap housse pour tapis-nattes

Réf 1030



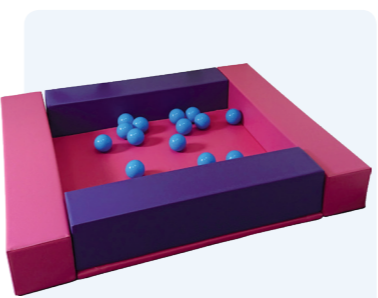
Réf 1032 : L : 200 - l : 100 cm
 Réf 1033 : L : 200 - l : 130 cm
 Réf 1031 : L : 130 - l : 130 cm
 Réf 1030 : L : 100 - l : 100 cm



Tissu éponge blanc nacré
 Tissu éponge abricot
 Tissu éponge bleu

Tapis-bandes-velcros


Réf 1750 (Voir page 37)



Dimensions : 100 x 100 x 2 cm
 Muni de bandes velcros auxquelles se relie d'autres modules.

Tapis de protection piscine et parc nature

Réf 792 (Voir page 53)



Largeur : 60 cm - Rayon : 200 cm
 En 2 parties reliées par velcros.

Tapis de protection pour dragon


Réf 781 (Voir page 48)



L : 290 cm - l : 60 cm
 En 2 parties reliées par velcros.

Tapis marguerite 1/4 de rond

Réf 715 (Voir page 46)



L : 50 cm - l : 50 cm
 Réf 618 : L : 60 cm - l : 60 cm

TAPIS D'ACTIVITÉS

Double piqûre de sellerie
 Disponible en 25 couleurs
 Mousse : agglomérée - 120 kg/m³
 Dessous antidérapant
 Épaisseur : 2 cm

TAPIS D'ACTIVITÉS DÉCORÉS

Double piqûre de sellerie
 Densité de mousse : 120kg/m³
 Antidérapant
 Ep : 2 cm - L : 130 cm - l : 130 cm
 Coloris :
 Fond : 25 couleurs - p. 10
 Motif : UNI - versions p. 15
 Effet TISSE - version p. 12

130x130x2cm

Tapis Chenille L130

Réf 812



Fond : Lagon
 Motif : Banane/Bleuet/ Coquelicot/Prairie

Tapis Tortue L130


Réf 842



Fond : Coquelicot
 Motif : Clémentine/Miel/Lagon/Blanc
 Densité de mousse : 80kg/m³

Tapis Canards L130


Réf 813



Fond : Lagon
 Motif : Banane/Clémentine/Turquoise

Tapis Safari L130

Réf 791



Fond : Clémentine
 Motif : Kiwi/Iris/Banane/Noir

Tapis Aquarium L130

Réf 843



Fond : Ciel
 Motif : Bleu/Vert prairie
 /Iris/Clémentine

Entourage L170 pour tapis 130 cm

Réf 75 (Voir page 39)



Tapis Dauphin L130

Réf 828



Fond : Parme
 Motif : Iris/Blanc/Miel
 Densité de mousse : 80 kg/m³
 + Densité de mousse : 80 kg/m³ - tapis < 5kg

Tapis Vache L130

Réf 776



Fond : Kiwi
 Motif : Prairie/Blanc/
 Parme/Gris/Chocolat



130x130x2cm

100x100x2cm

Tapis Abeille L130

Réf 799



Fond : Lagon
 Motif : Blanc/Miel/Noir

Tapis Clown L130

Réf 844



Fond : Framboise
 Motif : Blanc/Banane/Rose/Bleuet...

Tapis Abeille L100

Réf 1721



Fond : Turquoise
 Motif : Blanc/Miel/Noir

Tapis Fleurs L100

Réf 1720



Fond : Framboise
 Motif : Blanc/Coquelicot

Tapis Îlot L130

Réf 818



Fond : Miel
 Motif : Lilas/Clémentine/Kiwi/Prairie

Tapis Poisson L130

Réf 816



Fond : Kiwi
 Motif : Banane/Clémentine/Iris

Tapis Fusée L100

Réf 1722



Fond : Turquoise
 Motif : Clémentine/Chocolat/
 Miel

Tapis Souris L100


Réf 1723



Fond : Lagon
 Motif : Parme/Iris/Gris

Tapis Éléphant L100

Réf 1724



Fond : Taupe
 Motif : Lilas/Framboise



TAPIS D'ACTIVITÉS DÉCORÉS

Double piqûre de sellerie
 Densité de mousse : 120kg/m³
 Antidérapant
 Ep : 2 cm - L : 130 cm - l : 130 cm
 ou L : 100 cm - l : 100 cm
 Coloris :
 Fond : 25 couleurs - p. 10
 Motif : UNI - versions p. 15
 Effet TISSE - version p. 12


TAPIS D'ACTIVITÉS DÉCORÉS

Double piqûre de sellerie
Antidérapant
Densité de mousse 120kg/m³
Ep : 2 cm - L : 200 cm - l : 100 cm
ou L : 200cm - l : 130cm
Coloris :
Fond : 25 couleurs - p. 10
Motif : UNI - versions p. 15
Effet TISSE - version p. 12

200x130x2cm

Tapis Bus

Réf 775



Fond : Gris
Motif : Noir/Blanc/Coquelicot
Densité mousse 80 kg/m³ ; tapis < 9 kg

Tapis Savane

Réf 824



Fond : Kiwi
Motif : Clémentine/Iris/Prairie/Gris/Framboise/
Rose/Blanc/Miel
Densité mousse 80kg/m³ ; tapis < 9 kg

Tapis fusée L200

Réf 825



Fond : Turquoise
Motif : Chocolat/Miel/
Clémentine/Framboise

Tapis Abeille L200

Réf 797




Fond : Turquoise
Motif : Blanc/Miel/Parme

200x100x2cm

Tapis Souris/Chien


Réf 826



Fond : Miel
Motif : Clémentine/Ciel/
Parme/Iris/Gris

Tapis Baleineaux

Réf 823



Fond : Lilas
Motif : Blanc/Framboise/Rose/
Ciel

Tapis Poule


Réf 822



Fond : kiwi
Motif : Banane/Clémentine/Prairie/
Framboise

Tapis Igloo

Réf 827



Fond : Taupe
Motif : Turquoise/Iris/Blanc/Jonquille/
Gris



TAPIS-NATTES

Natte pique-nique

Réf 730



200 x 130 x 1,5 cm
Réf 732 : 200 x 100 x 1,5 cm




• Fond bâche-mousse bultex
• Transportable d'une seul main ou en bandoulière

Natte d'extérieur

Réf 731



200 x 100 x 1,5 cm
Réf 733 : 200 x 130 x 1,5 cm



• 100% bâche-mousse bultex
• Poignées de transport
• 4 couleurs :
rouge, jaune, vert, bleu

Sangle de port pour tapis-nattes


Réf 729



Drap housse pour tapis-nattes



Réf 1030 : Drap housse 100 x 100 cm
Réf 1031 : Drap housse 130 x 130 cm
Réf 1032 : Drap housse 200 x 100 cm
Réf 1033 : Drap housse 200 x 130 cm



Tissu éponge
blanc nacré

Tissu éponge
abricot

Tissu éponge
bleu

TAPIS PLIABLES

Tapis pliable

Réf 879



Tapis pliable 200 x 100 x 3 cm
Réf 777 : Tapis pliable décoré 180 x 100 x 3 cm (Non décoré Réf 877)
Mousse ferme et légère - Densité 29kg/m³



TAPIS SPÉCIFIQUES

Disponible en 25 couleurs


ASSISES DES GRANDS

H30 - 38cm

Double piqûre de sellerie
Disponible en 25 couleurs
Dessous antidérapant
Densité de mousse 24 kg/m³
Qualité de l'air : marquage "A+"

Banquette Concerto


Réf 452 | H36



L: 110 cm - P: 69 cm
H: 70 cm/36 cm

Chaufeuse d'angle Concerto


Réf 451 | H36



L: 69 cm - P: 69 cm
H: 70 cm/36 cm

Chaufeuse Concerto

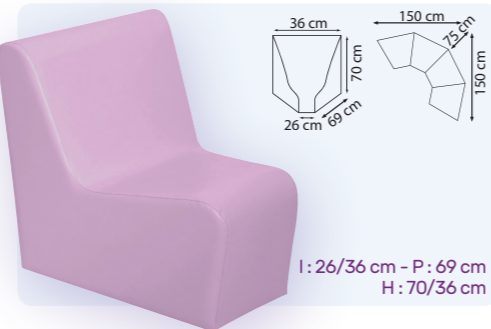
Réf 501 | H36



L: 55 cm - P: 69 cm
H: 70 cm/36 cm

Chaufeuse courbe Concerto

Réf 415 | H36 (Voir page 54)



L: 26/36 cm - P: 69 cm
H: 70 cm/36 cm

Chaufeuse pliable Fado H37

Réf 433 | H37 (Voir page 43)



P: 88 cm - L: 45 cm - H: 95/37 cm
Réf 1433: Chauffeuse non pliable dofa H37
Densité de mousse 30 kg/m³



Fauteuil mam

Réf 403 | H36 (Voir page 44)



L: 54 cm - P: 47 cm
H: 74/36 cm
Densité de mousse :
32-120 kg/m³

Fauteuil Nuance

Réf 434 | H38



L: 70 cm - P: 68 cm
H: 69/38 cm

Fauteuil Soft

Réf 435 | H31 (Voir page 33)



L: 69 cm - P: 75 cm
H: 67/31 cm

Banquette soft

Réf 438 | H31 (Voir page 44)

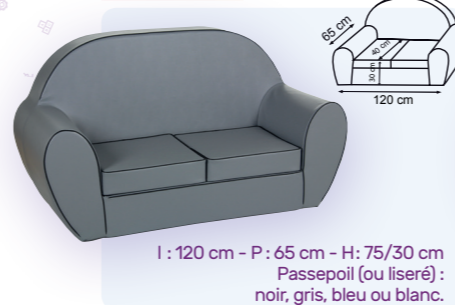


L: 114 cm - P: 75 cm
H: 67/31 cm



Banquette Pullman adulte

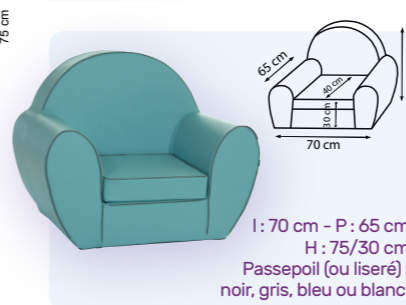
Réf 581 | H30



L: 120 cm - P: 65 cm - H: 75/30 cm
Passepoil (ou liseré) :
noir, gris, bleu ou blanc.

Fauteuil Pullman adulte

Réf 580 | H30



L: 70 cm - P: 65 cm
H: 75/30 cm
Passepoil (ou liseré) :
noir, gris, bleu ou blanc.

Accoudoir réhausseur

Réf 12 (Voir page 39)



Adapté aux assises adultes
Réf 580 - 581.
Densité de mousse : 30 kg/m³.

Porte biberon

Réf 10



Le porte biberon est
maintenu par velcros sous
le coussin de l'assise.
Adapté aux références :
435 - 438 - 580 - 581

Repose pieds

Réf 11



Hauteur : 20 cm
Côté : 40 cm
Densité de mousse : 30 kg/m³

ASSISES DES GRANDS

H30 - 38 cm

Double piqûre de sellerie
Disponible en 25 couleurs
Dessous antidérapant
Densité de mousse 32 kg/m³

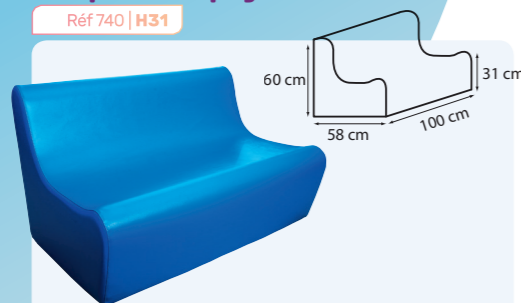
ASSISES DES GRANDS

H20 - 31cm

Double piqûre de sellerie
 Disponible en 25 couleurs
 Dessous antidérapant
 Densité de mousse 24 kg/m³

Banquette Arpège

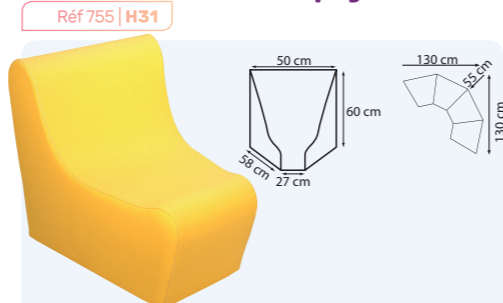
Réf 740 | H31



L: 100 cm - P: 58 cm - H: 60 cm/31 cm

Chaufeuse courbe Arpège

Réf 755 | H31



L: 27 cm/50 cm - P: 58 cm - H: 60 cm/31 cm

Chaufeuse Prélude

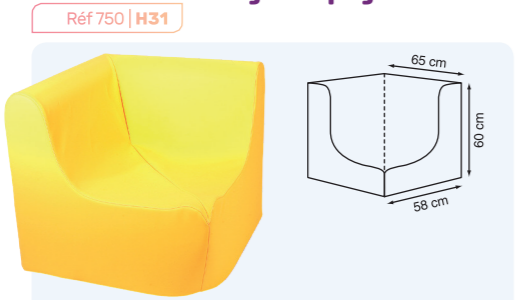
Réf 505 | H22 (Voir page 46)



L: 60 cm - P: 70 cm - H: 65 cm/27 cm

Chaufeuse d'angle Arpège

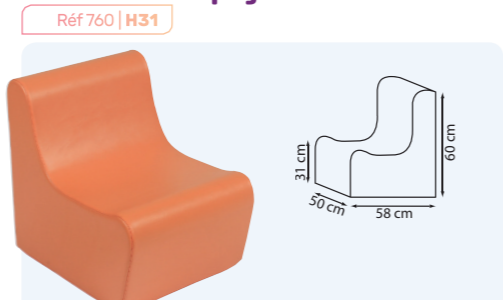
Réf 750 | H31



L: 65 cm - P: 58 cm - H: 60 cm/31 cm

Chaufeuse Arpège

Réf 760 | H31



L: 50 cm - P: 58 cm - H: 60 cm/31 cm

Chaufeuse pliable Fado H27

Réf 432 | H27 (Voir page 43)

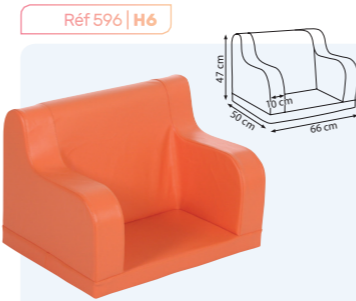


Densité de mousse : 30 kg/m³
 Passepoil (ou liseré) : gris. Hauteur totale : 84/27 cm.
 Chauffeuse dofa non pliable H27 - Réf 1432



Cale dos adulte mini

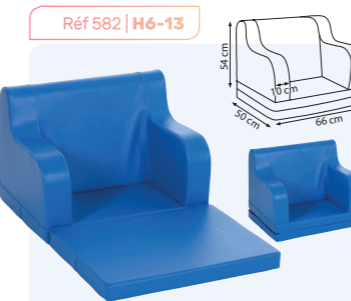
Réf 596 | H6



L: 66 cm - P: 50 cm - H: 47/6 cm

Cale dos adulte confort

Réf 582 | H6-13



Coussin-jambière dépliable.
 L: 66 cm - P: 50/100 cm - H: 6/54 cm

Ergopouf Dolto

Réf 545 | H30



L: 60 cm - P: 60 cm - H: 30 cm

Sacco adulte

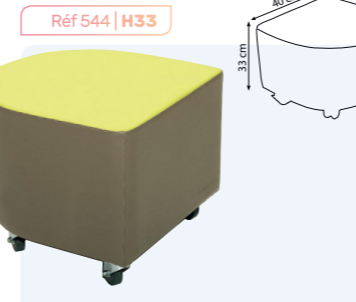
Réf 460



Garnissage : billes polystyrène
 Hauteur : 100 cm - Diamètre : 65 cm

Pouf à roulettes

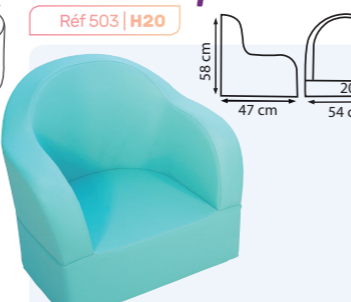
Réf 544 | H33



P: 40 cm - L: 40 cm - H: 33 cm
 Equipé de 5 roulettes avec frein

Fauteuil Cosy Adulte H20

Réf 503 | H20



L: 54 cm - P: 47 cm - H: 58/20 cm

Siège pivotant réglable en hauteur

Réf 543 | H40/47



L: 50 cm - P: 50 cm - H: 40/47 cm

Chaufeuse fugue

Réf 430 | H15 (Voir page 43)



Passepoil (ou liseré) : gris.
 Densité de mousse : 30 kg/m³.
 L: 50 cm - P: 65/95 cm - H: 70/15 cm



ASSISES DES GRANDS

H6 - 40 cm

Double piqûre de sellerie
 Disponible en 25 couleurs
 Dessous antidérapant
 Densité de mousse 32 kg/m³

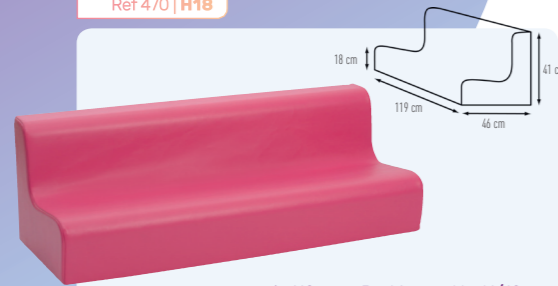
ASSISES ENFANTS

H18 - 23cm

Double piqûre de sellerie
 Disponible en 25 couleurs
 Dessous antidérapant
 Densité de mousse : 24 kg/m³
 Qualité de l'air : marquage "A+"

Banquette Diapason 3 places


Réf 470 | H18



L: 119 cm - P: 46 cm - H: 41/18 cm
 Réf 541: L: 119 cm - P: 45 cm - H: 48/23 cm

Chauffeuse Diapason

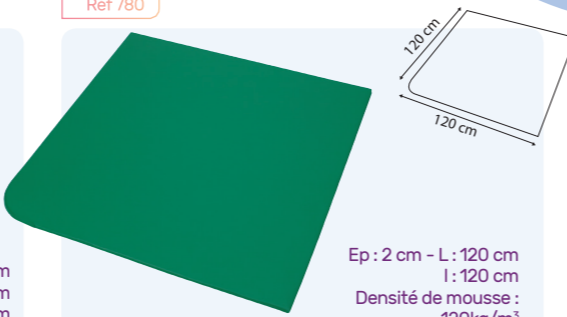
Réf 500 | H18



L: 40 cm - P: 46 cm
 H: 41/18 cm
 Réf 560: H: 48/23 cm

Tapis de sol pour lignes Diapason

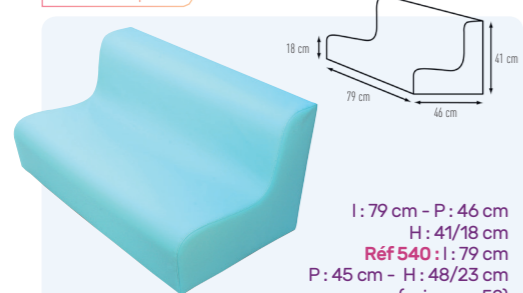
Réf 780



Ep: 2 cm - L: 120 cm
 l: 120 cm
 Densité de mousse:
 120kg/m³

Banquette Diapason 2 places


Réf 471 | H18



L: 79 cm - P: 46 cm
 H: 41/18 cm
 Réf 540: L: 79 cm
 P: 45 cm - H: 48/23 cm
 (voir page 58)

Chauffeuse d'angle Diapason

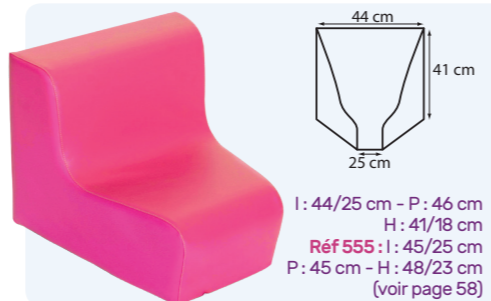
Réf 450 | H18



L: 45 cm - P: 46 cm
 H: 41/18 cm
 Réf 550: L: 45 cm
 P: 45 cm - H: 48/23 cm
 (voir page 58)

Chauffeuse courbe Diapason


Réf 455 | H18



L: 44/25 cm - P: 46 cm
 H: 41/18 cm
 Réf 555: L: 45/25 cm
 P: 45 cm - H: 48/23 cm
 (voir page 58)

Assise Grimm droite


Réf 586 | H15



L: 65 cm - P: 65 cm - H: 50 cm/15 cm

Assise Grimm d'angle

Réf 585 | H15



L: 65 cm - P: 65 cm - H: 50 cm/15 cm

Banquette Pullman

Réf 508 | H20



Densité de mousse : 32 kg/m³.
 Passepoil (ou liseré) :
 noir, gris, bleu ou blanc.
 L: 75 cm - P: 45 cm - H: 55/20 cm

Fauteuil Pullman

Réf 507 | H20



Densité de mousse : 32 kg/m³.
 Passepoil (ou liseré) :
 noir, gris, bleu ou blanc.
 L: 45 cm - P: 45 cm - H: 55/20 cm

Fauteuil Ourson

Réf 311 | H23



L: 50 cm - P: 40 cm - H: 49/23 cm

Fauteuil Cosy

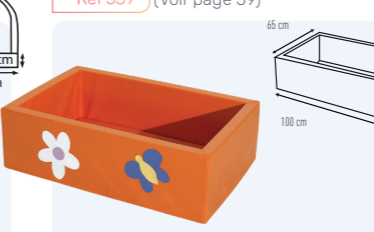
Réf 502 | H15



Densité de mousse : 32 kg/m³.
 L: 48 cm - P: 45 cm - H: 47 cm/15 cm

Grand bac

Réf 539 (Voir page 59)



Mousse ferme et légère.
 Densité de mousse : 29 kg/m³.
 Motifs cousus.
 Ep: 5 cm - L: 100 cm - P: 65 cm - H: 30 cm

Coffre kid

Réf 529 (Voir page 57)



Densité de mousse : 29 kg/m³.
 L: 60 cm - P: 40 cm - H: 25 cm/10 cm



ASSISES ENFANTS

H15 - 23cm

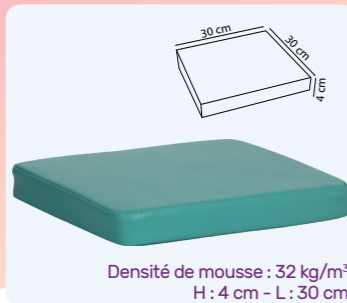
Densité de mousse : 30 kg/m³
 Double piqûre de sellerie
 Disponible en 25 couleurs
 Dessous antidérapant

ASSISES POUFS

Double piqûre de sellerie
Disponible en 25 couleurs
Dessous antidérapant
Densité de mousse : 24 kg/m³

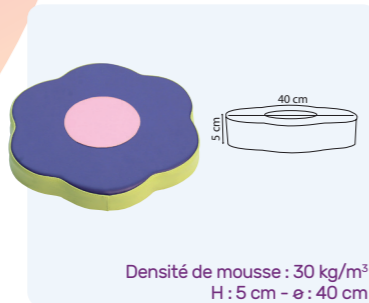
Galette carrée

Réf 1710 | H4



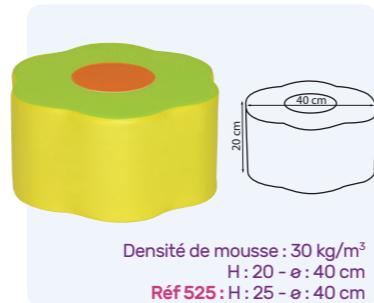
Galette nature

Réf 517 | H5



Pouf nature

Réf 514 | H20



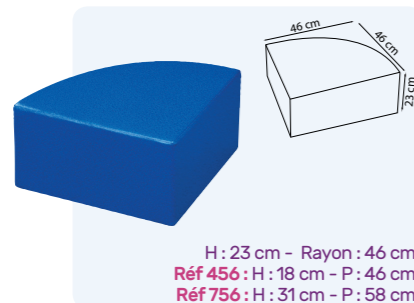
Kit Troubadours

Réf 515



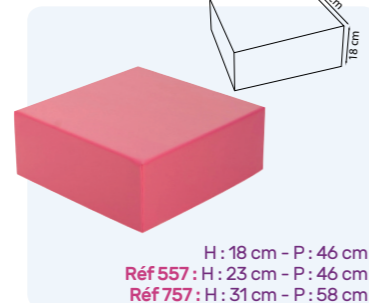
Pouf 1/4 rond

Réf 556 | H23



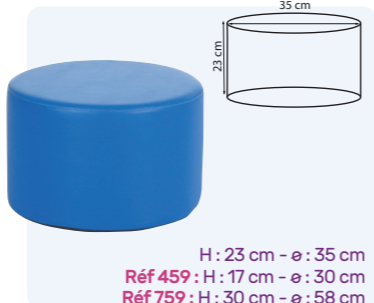
Pouf carré

Réf 457 | H18



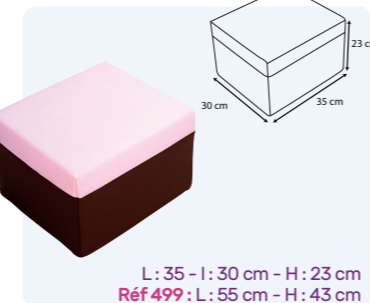
Pouf rond

Réf 559 | H23



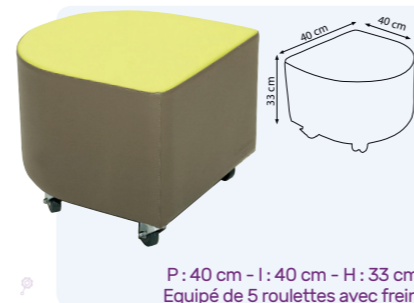
Pouf carré bicolore

Réf 576 | H23



Pouf à roulettes

Réf 544 | H33



Siège pivotant réglable en hauteur

Réf 543 | H40/47



Pouf Dune

Réf 464



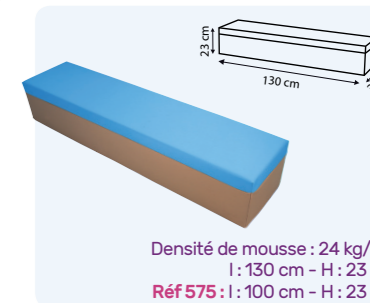
Ergopouf Dolto

Réf 545 | H30



Banc bicolore

Réf 577 | H23



Sacco adulte

Réf 461



Chauffeuse poire

Réf 1900



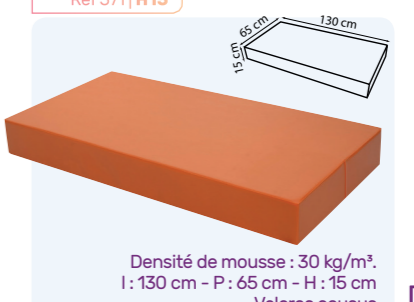
Tapipouf carré

Réf 570 | H15



Tapipouf Rectangle

Réf 571 | H15



ASSISES POUFS

Double piqûre de sellerie
Disponible en 22 couleurs
Dessous antidérapant
Densité de mousse : 32 kg/m³



COUSSINS TRANSAT

Double piqûre de sellerie
Disponible en 25 couleurs

Matelas bulle rond

Réf 532



Garnissage : billes de polystyrène
Rond ø : 120 cm

Matelas bulle carré

Réf 531

(Voir page 63)



Garnissage : billes de polystyrène
l : 135 x 135 cm

Maxi bébé bulle

Réf 1514



Diamètre : 135 cm - H 30 cm
Diamètre intérieur 85 cm
Intérieur mousse 3 cm, Garnissage : fibre de polyester.
Produit complémentaire :
Housse éponge coloris écru - Réf 1515

Coussins Petits et Grands Modèles

Réf 910



Garnissage en copeaux de mousse recyclée.
L : 30 cm - l : 30 cm.
Réf 911 : L : 40 cm - l : 40 cm. (Voir page 20)

Econid

Réf 533



Garnissage : fibre de polyester.
Partie centrale : mousse végétale.
Une housse éponge fournie en accessoire.
Densité de mousse 43 kg/m³. ø : 130 cm.
Réf 534 : Lot de 2 housses éponge.

Mini bébé bulle

Réf 520

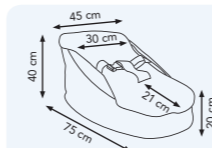


Garnissage : fibre de polyester
Coussin intérieur amovible.
Diamètre 85 cm (intérieur 35 cm) - Hauteur 30 cm.
Produit complémentaire :
Housse éponge coloris écru - Réf 1520



Coussin Nidoux

Réf 590



Adaptable à leur morphologie, ce coussin moelleux respecte l'éveil des 0-6 mois. Sangle de sécurité réglable.
Housse éponge de protection (fixation par velcro sur les extrémités).
Garnissage : billes de polystyrène. Dessus matelassé.
Réf 591 : Lot de 2 serviettes éponge.

Gale dos bébé

Réf 595



Densité de mousse : 30 kg/m³.
Fond matelassé avec dessous antidérapant.
l : 45 cm - P : 45 cm - H : 17 cm

Transat Zazakely

Réf 597



Demi-cylindre coulissant (fixé par velcros) offrant des positions allongées ou semi-assises.
Sangle de sécurité réglable.
Densité de mousse : 32 kg/m³.

Kit Confort Zazakely

Réf 598



- Réducteur idéal pour les 0-6 mois (revêtement beddy blanc non feu M1)
- Housse éponge pour éviter la transpiration (fixée par velcro sur le dessous)
Réf 599 : Lot de 5 serviettes éponge.



Traversin L200

Réf 42

(Voir page 55)

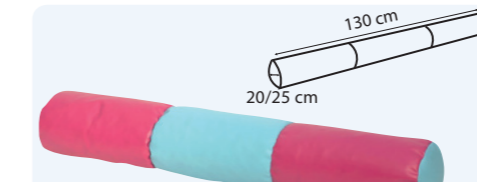


Garnissage en copeaux de mousse recyclée.
1 à 5 coloris.

Réf 36 : L : 200 cm - ø : 20 cm
Réf 42 : L : 200 cm - ø : 25 cm

Traversin L130

Réf 41



Garnissage copeaux de mousse recyclée.
1 à 3 coloris.

Réf 35 : L : 130 cm - ø : 20 cm
Réf 41 : L : 130 cm - ø : 25 cm

Traversin L100

Réf 39

(Voir page 19)



L : 100 cm - ø : 20 cm.
1 à 3 coloris.
Garnissage copeaux de mousse recyclée.

COUSSINS TRANSAT

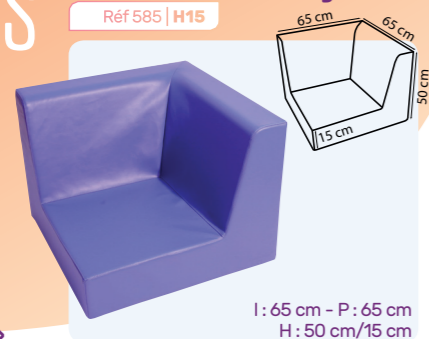
Double piqûre de sellerie
Disponible en 25 couleurs

REGROUPEMENTS DÉLIMITATIONS

Double piqûre de sellerie
 Disponible en 25 couleurs
 Dessous antidérapant
 Qualité de l'air : marquage « A+ »
 Velcros cousus
 Densité mousse : 30kg/m³

Assise Grimm d'angle

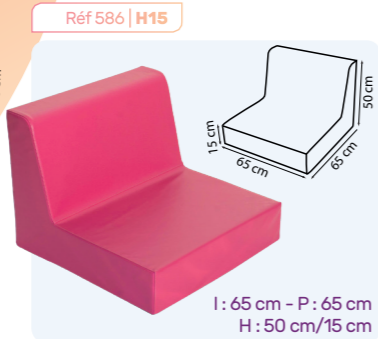
Réf 585 | H15



L : 65 cm - P : 65 cm
 H : 50 cm/15 cm

Assise Grimm droite

Réf 586 | H15



L : 65 cm - P : 65 cm
 H : 50 cm/15 cm

Tapipouf carré

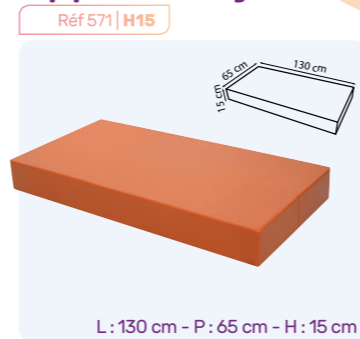
Réf 570 | H15



Réf 572 : L : 130 cm - P : 130 cm - H : 15 cm

Tapipouf rectangle

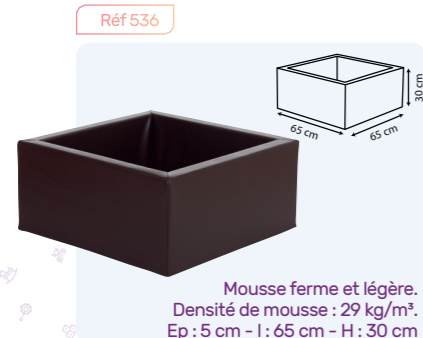
Réf 571 | H15



L : 130 cm - P : 65 cm - H : 15 cm

Bac Grimm

Réf 536



Mousse ferme et légère.
 Densité de mousse : 29 kg/m³.
 Ep : 5 cm - L : 65 cm - H : 30 cm

Tapis d'activités L130cm

Réf 788 - 130-S



L : 130cm - L : 130 - Ep. 2 cm avec renforts
 Densité de mousse : 120 kg/m³
 Réf 788-130-T : L : 130cm - L : 130 - Ep. 2 cm avec renforts et 1 arrondi

Ensemble Grimm n°1

Réf 578




L : 195 cm - L : 130 cm
 Ensemble composé de :
 2 x Réf 585 - 3 x Réf 586 - 1 x Réf 570
 Éléments reliés par velcros.



Tapimo carré


Réf 263 | H5



L : 50 - L : 50 cm - H : 5 cm

Tapimo courbe

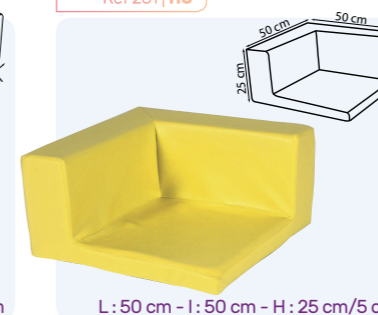
Réf 262 | H5



L : 50 cm - L : 50 cm - H : 25 cm/5 cm

Tapimo d'angle

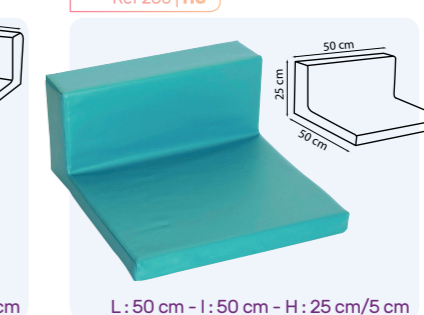
Réf 261 | H5



L : 50 cm - L : 50 cm - H : 25 cm/5 cm

Tapimo droit

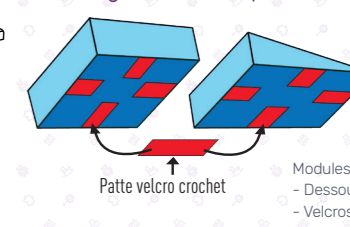
Réf 260 | H5



L : 50 cm - L : 50 cm - H : 25 cm/5 cm

Système d'attache des modules Grimm et Tapimo

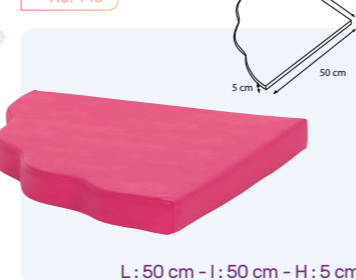
Le système d'attache des différents modules assure un maintien optimal de l'ensemble et offre des configurations variées pour différents projets !



↑
 Patte velcro crochet
 Modules Grimm et Tapimo
 - Dessous antidérapant
 - Velcros cousus dessous

Tapis marguerite 1/4 de rond

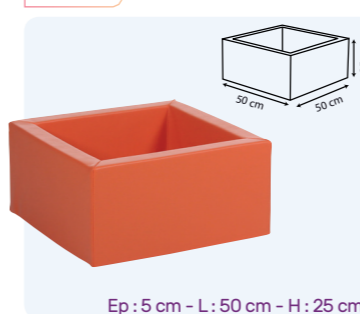
Réf 716



L : 50 cm - L : 50 cm - H : 5 cm

Bac Tapimo

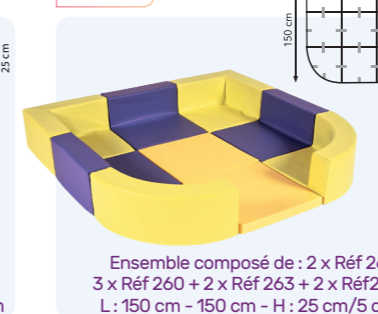
Réf 535



Ep : 5 cm - L : 50 cm - H : 25 cm

Tapimo n°1

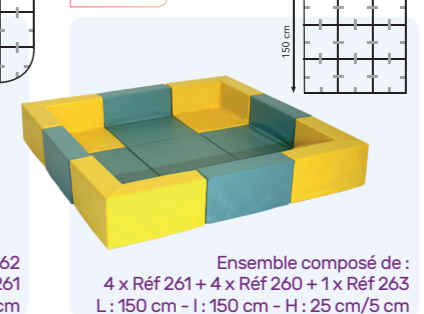
Réf 265



Ensemble composé de : 2 x Réf 262
 3 x Réf 260 + 2 x Réf 263 + 2 x Réf 261
 L : 150 cm - L : 150 cm - H : 25 cm/5 cm

Tapimo n°4

Réf 281



Ensemble composé de :
 4 x Réf 261 + 4 x Réf 260 + 1 x Réf 263
 L : 150 cm - L : 150 cm - H : 25 cm/5 cm

REGROUPEMENTS DÉLIMITATIONS

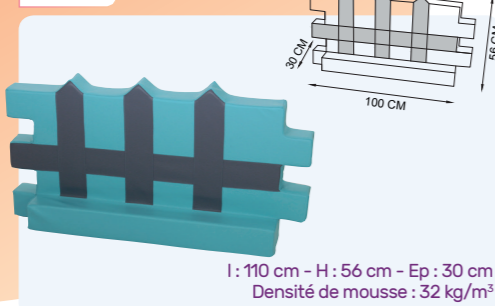
Double piqûre de sellerie
 Disponible en 25 couleurs
 Dessous antidérapant
 Densité mousse : 30kg/m³

REGROUPEMENTS DÉLIMITATIONS

Double piqûre de sellerie
 Disponible en 25 couleurs
 Dessous antidérapant
 Densité de mousse : 30 kg/m³
 Velcros cousus

Barrière

Réf 65



L : 110 cm - H : 56 cm - Ep : 30 cm
 Densité de mousse : 32 kg/m³

Parc d'angle nature

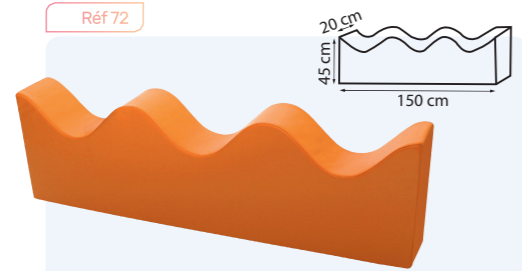
Réf 74



La hauteur croissante des rebords permet aux bébés un apprentissage du 'debout-marche' en douceur. Densité de mousse : 32 kg/m³ avec tapis intérieur : 80 kg/m³. L : 200 cm - H : 60 cm/30 cm. Produit complémentaire : Réf 792 : Tapis de protection (Voir page 53)

Mur vague

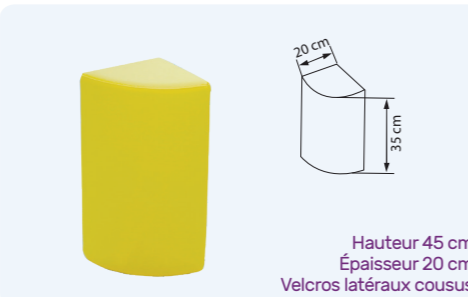
Réf 72



Velcros latéraux cousus : L : 150 cm - P : 20 cm - H : 45 cm

Pilier d'angle

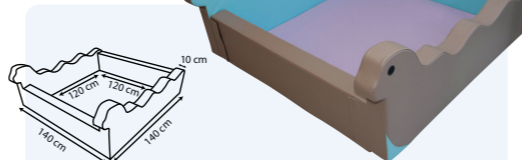
Réf 73



Hauteur 45 cm
 Épaisseur 20 cm
 Velcros latéraux cousus

Parc otarie

Réf 855




L : 140 cm - H : 50 cm/30 cm. Densité de mousse : 32 kg/m³
 Tapis intérieur 120 x 120 cm - Densité 80kg/m³ - Ep 2 cm.
 Dessous antidérapant. Velcros cousus.
 Poutres renforcées (lattes bois) pour éviter toutes déformations



Poutre de séparation-jeu


Réf 1061 | H20



L 100 x l. 20 x H : 20 cm
 Réf 1062 : L 120 x l. 20 x H : 20 cm
 Réf 1063 : L 130 x l. 20 x H : 20 cm
 Velcro cousus/périmètre

Tapis-bandes-velcros

Réf 1750



L : 100 - l : 100 - Ep. 2 cm
 Densité de mousse : 120 kg/m³
 velcro cousus/périmètre
 Dimensions sur-mesure : nous consulter

Les modules sont reliés au Tapis-bandes-velcros ; les poutres de séparation peuvent être maintenues sur le tapis grâce à 2 pattes-double-scratch (Réf 1060)




Le Tapis-bandes-velcros permet de solidariser des modules de motricité tout autour du tapis.
 La patte-double-scratch (Réf 1060) permet de faire coulisser 1 poutre pour créer des espaces intermédiaires

Composez vos espaces protégés évolutifs sur-mesure – n'hésitez pas à nous consulter

Espace poutres-tapis N°2


Réf 1065



Composition :
 3 x Réf 1061 Poutres
 L 100 x l. 20 x H : 20 cm
 2 x Réf 1750 - tapis-bandes-velcros
 L : 100 - l : 100 - Ep. 2 cm
 6 x Réf 1060 - patte-double-scratch

Espace poutres-tapis N°1

Réf 1066



Composition :
 2 x Réf 1061 - poutres
 L 100 x l. 20 x H : 20 cm
 2 x Réf 1062 - poutres
 L 120 x l. 20 x H : 20 cm
 2 x Réf 1750 - tapis-bandes-velcros
 L : 100 - l : 100 - Ep. 2 cm
 8 x Réf 1060 - patte-double-scratch



REGROUPEMENTS DÉLIMITATIONS

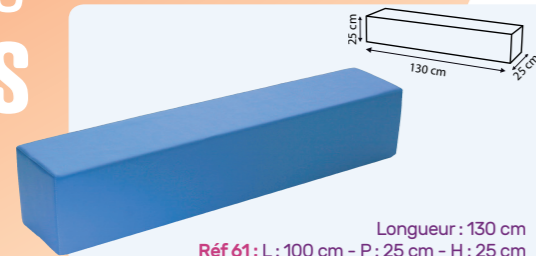
Double piqûre de sellerie
 Disponible en 25 couleurs
 Dessous antidérapant
 Densité de mousse : 30 kg/m³
 Velcros cousus

REGROUPEMENTS DÉLIMITATIONS

Double piqûre de sellerie
 Disponible en 25 couleurs
 Dessous antidérapant
 Densité de mousse : 30 kg/m³
 Velcros cousus

Poutre de séparation

Réf 62



Longueur: 130 cm
 Réf 61: L: 100 cm - P: 25 cm - H: 25 cm
 Réf 60: L: 125 cm - P: 25 cm - H: 25 cm
 Réf 68: L: 150 cm - P: 25 cm - H: 25 cm

Tapis d'activités

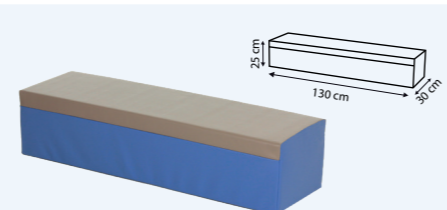
Réf 788

(voir pages 18 - 19)



Banc-poutre bicolore

Réf 1068



L: 130 x l: 30 x H: 25 cm
 Réf 1067: L: 100 x l: 30 x H: 25 cm



SYSTÈME DE MAINTIEN DES POUTRES

Par SANGLES

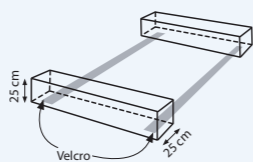
Sangle de maintien L 170 cm (pour tapis L 130 cm)

Réf V4



Réf V5: Sangle de maintien L 240 cm pour tapis L 200 cm
 Autres dimensions nous consulter

Des poutres opposées se relient entre elles grâce à des sangles de maintien placées sous le tapis.



Par TAPIS-VELCRO

Tapis-bandes-velcros

Réf 1750



L: 100 - l: 100 - Ép. 2 cm
 Densité de mousse: 120 kg/m³
 Velcros cousus/périphérie
 Autres dimensions nous consulter

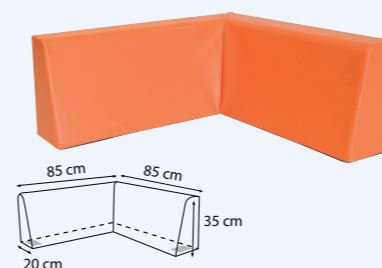


Les modules sont reliés au Tapis-bandes-velcros; les poutres de séparation peuvent être maintenues sur le tapis grâce à 2 pattes-double-scratch (Réf 1060)

Le Tapis-bandes-velcros permet de solidariser des modules de motricité tout autour du tapis. La patte-double-scratch (Réf 1060) permet de faire coulisser 1 poutre pour créer des espaces intermédiaires

Dosseret d'angle


Réf 63



L: 85 - l: 85 - H: 35 cm

Poutre - Dosseret

Réf 66



Longueur 130 cm - Ép. 20 cm
 Réf 67: Longueur: 65 cm - Ép. 20 cm
 Réf 64: Longueur: 70 cm - Ép. 20 cm
 Réf 59: Longueur 100 cm - Ép. 20 cm

Obturateur d'angle pour dosserets

Réf 69



L: 20 cm - l: 20 cm - H: 35 cm



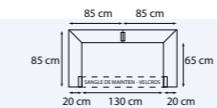
Entourage L170 pour tapis 130 cm

Nous consultez pour vos agencements sur-mesure

Réf 75



Réf 75: Entourage L70 pour tapis 130 cm. Composé de 2 dosserets d'angle (Réf 63) et 1 dosseret L70 (Réf 64) reliés entre eux par velcro et une sangle de maintien (Réf V4)



Entourage L240 pour tapis 200 cm

Nous consultez pour vos agencements sur-mesure

Réf 77



Entourage L240 pour tapis 200 cm. Composé de 2 dosserets d'angle (Réf 63) et 1 dosseret L70 (Réf 64) reliés entre eux par velcro et une sangle de maintien (Réf V5)



REGROUPEMENTS DÉLIMITATIONS

Double piqûre de sellerie
 Disponible en 25 couleurs
 Dessous antidérapant
 Densité de mousse : 30 kg/m³
 Velcros cousus

LITS REPOS

Double piqûre de sellerie
Mousse 32 kg/m³
Qualité de l'air : marquage « A+ »
Disponible en 25 couleurs

Berceau Ulysse



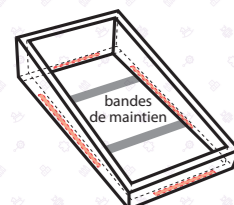
Draps housse ovales



Entourage ovale



Spécificités des entourages de matelas cameldiam



Tous nos lits rectangulaires sont renforcés sur le dessous (bois-mousse) + évite toute déformation des bords + largeur réduite donc gain de place. Porte étiquette
Matelas de couchage vendus séparément

Entourage Morphée



Entourage Atlas



Entourage Thésée



Demi entourage



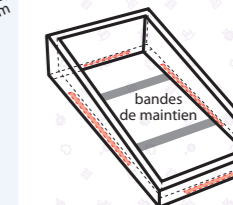
Entourage Thésée



Entourage Morphée



Spécificités des entourages de matelas cameldiam



Tous nos lits rectangulaires sont renforcés sur le dessous (bois-mousse) + évite toute déformation des bords + largeur réduite donc gain de place. Porte étiquette


Matelas de couchage vendus séparément



Drap housse pour matelas



Matelas en Beddy blanc



Matelas de couchage



LITS REPOS


Double piqûre de sellerie
Mousse 32 kg/m³
Qualité de l'air : marquage « A+ »
Disponible en 25 couleurs

LITS REPOS

Double piqûre de sellerie
Qualité de l'air : marquage « A+ »
Disponibles en 25 couleurs

Matelas réducteur de lit

Réf 37



Disponible coloris blanc uniquement, traité antimicrobien et antifongique
Densité de mousse : 32 kg/m³
L : 100 cm - l : 50 cm - H : 5 cm
Réf 47 : L : 120 cm - l : 60 cm - H : 5 cm

Coussin traversin

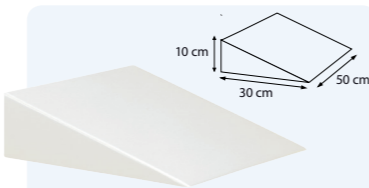
Réf 32



Disponible coloris blanc uniquement, traité antimicrobien et antifongique.
Garni de fibres de polyester.
L : 130 cm - Diamètre : 15 cm

Coussin proclive

Réf 33 et 34



Disponible coloris blanc uniquement, traité antimicrobien et antifongique.
Densité de mousse : 30 kg/m³.
Réf 33 : L : 50 cm - l : 30 cm - H : 10 cm
Réf 34 : L : 60 cm - l : 30 cm - H : 10 cm

Housse de rangement de couchettes

Réf 1005



Housse pour 10 couchettes 130 x 60 cm
D'autres dimensions référencées.
Nous consulter.

Porte doudou

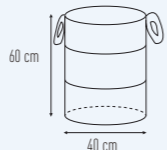
Réf 80 et 81



Réf 80 : (6 poches) - 85x35 cm
Réf 81 : (4 poches) - 65 x 53 cm
+ résistance aux déchirures
+ porte-sucette détachable
+ lavable en machine + fiables entre eux
Produit éco conçus - Collection unis

Rangement souple

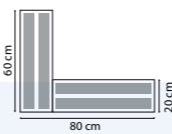
Réf 538



H : 60 cm - ø : 40 cm - Ep. : 1 cm
2 poignées cousues.

Housse de rangement format banquette

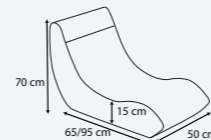
Réf 706



Pour rangement de 4 matelas de 120 x 60 cm
L : 120 cm - P : 80 cm - H : 60 cm/20 cm

Chauffeuse Fugue

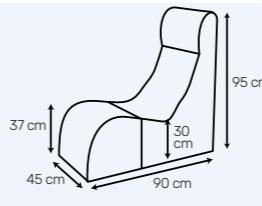
Réf 430 | H15



Passepoil (ou liseré) : gris.
Densité de mousse : 30 kg/m³
L 50 - L 65/95 cm - H : 70 cm

Chauffeuse Fado H37

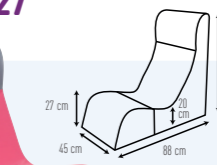
Réf 433 | H37



P : 90 cm - L : 45 cm - H : 95/37 cm
Réf 1433 : Chauffeuse non pliable dofa H37
Densité de mousse : 30 kg/m³
Passepoil (ou liseré) : gris.

Chauffeuse Fado H27

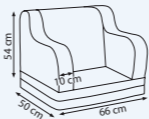
Réf 432 | H27



Densité de mousse : 30 kg/m³
Passepoil (ou liseré) : gris. Hauteur totale : 84/27 cm.
Chauffeuse dofa non pliable H27 - Réf 1432

Cale dos adulte confort

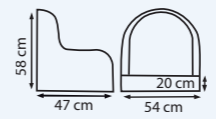
Réf 582 | H6/13



Coussin-jambière dépliable.
l : 66 cm - P : 50 cm - H : 6/54 cm

Fauteuil Cosy Adulte H20

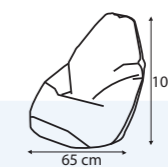
Réf 503 | H20 (Voir page 27)



l : 54 cm - P : 47 cm - H : 58/20 cm

Sacco adulte

Réf 460 (Voir page 27)



Garnissage : billes polystyrène
Hauteur : 100 cm - Diamètre : 65 cm



LITS REPOS

Double piqûre de sellerie
Mousse 32 kg/m³
Qualité de l'air : marquage « A+ »
Disponibles en 25 couleurs

ACCUEIL CHANGE

Disponible en 25 couleurs
Double piqûre de sellerie
Qualité de l'air : marquage « A+ »

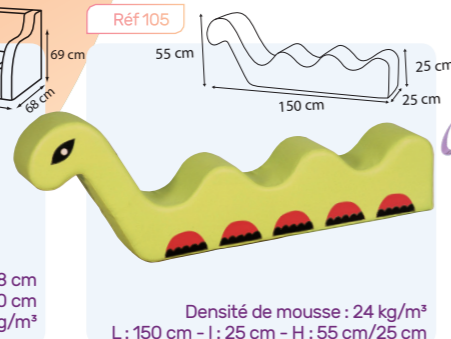
Banquette soft

Réf 438 | H30



Chenille

Réf 105



Rangement souple

Réf 538



Fauteuil mam

Réf 403 | H36 (Voir page 25)



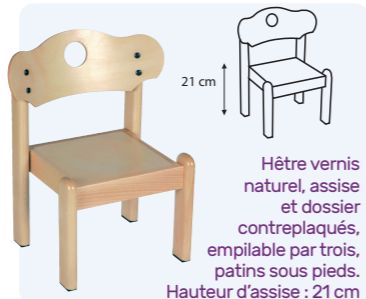
Table Marguerite

Réf B142 (Voir page 54)



Chaise Marguerite

Réf B143




Porte doudou

Réf 81 (Voir pages 55 et 57)



Tapis de réception sur-mesure

Réf 787 (Voir page 16)



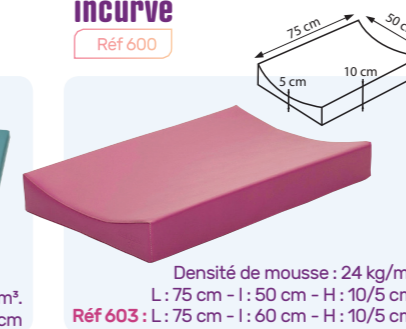
Matelas de change sur-mesure

Réf 588



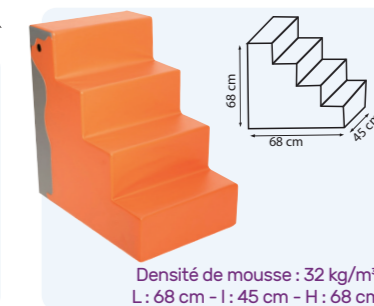
Matelas de change incurvé

Réf 600



Escalier Ours

Réf 245




Change à 1 rebord sur-mesure

Réf 606



Coussin pèse bébés sur-mesure

Réf 305



Matelas de change avec protection

Réf 602



Matelas de change avec protection

Réf 604



ACCUEIL CHANGE

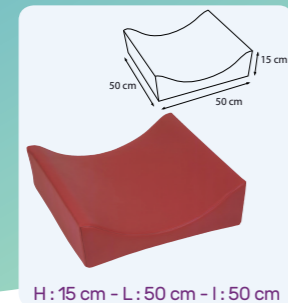
Double piqûre de sellerie
Disponible en 25 couleurs
Qualité de l'air : marquage « A+ »

MOTRICITÉ DES PETITS

Double piqûre de sellerie
 Disponible en 25 couleurs
 Dessous antidérapant
 Densité de mousse : 30 kg/m³
 Velcros cousus

Ruisseau

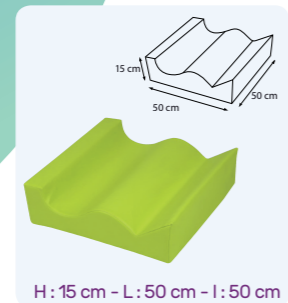
Réf 710 | H15



H : 15 cm - L : 50 cm - l : 50 cm

Double Vallon

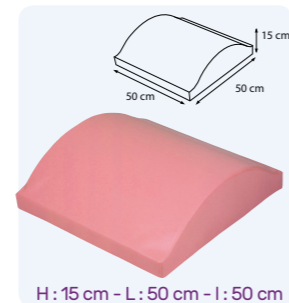
Réf 711 | H15



H : 15 cm - L : 50 cm - l : 50 cm

Pont

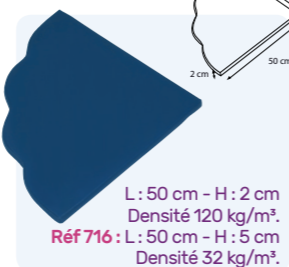
Réf 717 | H15



H : 15 cm - L : 50 cm - l : 50 cm

Tapis marguerite 1/4 de rond


Réf 715 | H2



L : 50 cm - H : 2 cm
 Densité 120 kg/m³
 Réf 716 : L : 50 cm - H : 5 cm
 Densité 32 kg/m³

Escalier

Réf 714 | H15



H : 15 cm - L : 50 cm - l : 50 cm

Petite Cabane

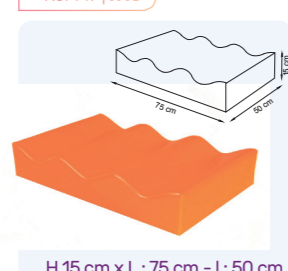
Réf 718



L : 50 cm - l : 50 cm - H : 60 cm

Plate forme vague

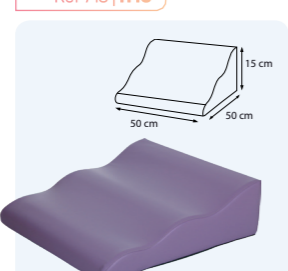
Réf 719 | H15



H 15 cm x L : 75 cm - l : 50 cm
 Réf 691 :
 H 20 cm - L : 75 cm - l : 50 cm

Pente vague

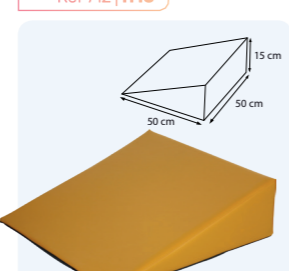
Réf 713 | H15



H : 15 cm - L : 50 cm - l : 50 cm

Pente

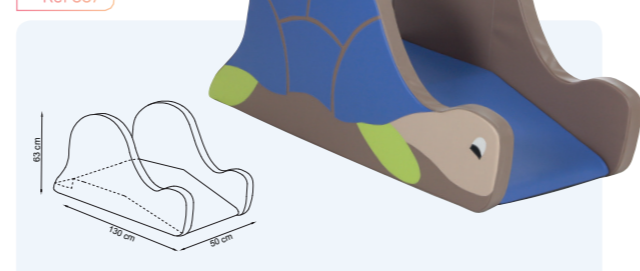
Réf 712 | H15



H : 15 cm - L : 50 cm - l : 50 cm

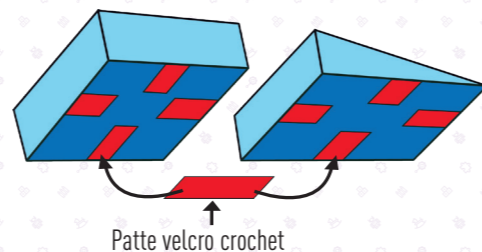
Tortue

Réf 667



• Densité de mousse : 29/30kg/m³
 • L : 130 cm - l : 50 - H : 63 cm
 • Ossature bois-mousse
 • Livré en kit (montage aisé)

Ensembles et modules H15-20 cm



- Un dessous antidérapant pour éviter que les produits ne glissent.
- Velcros cousus et pattes de fixation pour rendre les éléments solidaires et modulables entre eux.
- Pattes de fixation (velcro crochets - Réf 700) fournies pour les ensembles.



Ensemble N°21

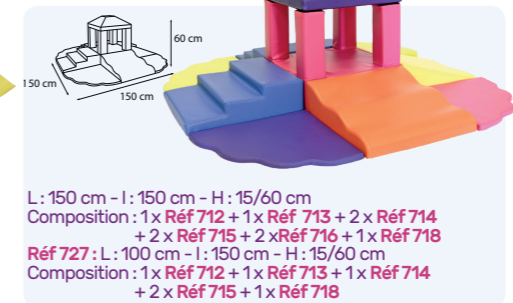
Réf 722 | H15



H : 15 cm - L : 150 cm - l : 150 cm
 Composition :
 1x Réf 710 + 1x Réf 714 + 1x Réf 711 + 1x Réf 712 + 1x Réf 713 + 1x Réf 717 + 2x Réf 715 + 1x Réf 716

Ensemble cabane N°2

Réf 728 | H15



L : 150 cm - l : 150 cm - H : 15/60 cm
 Composition : 1x Réf 712 + 1x Réf 713 + 2x Réf 714 + 2x Réf 715 + 2x Réf 716 + 1x Réf 718
 Réf 727 : L : 100 cm - l : 150 cm - H : 15/60 cm
 Composition : 1x Réf 712 + 1x Réf 713 + 1x Réf 714 + 2x Réf 715 + 1x Réf 718

Ensemble n°16

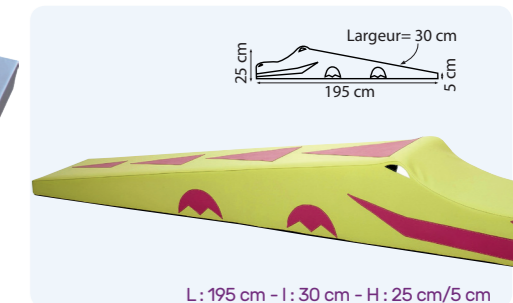
Réf 894 | H15-25 cm



L : 150 - l : 100 cm - H : 15/25 cm
 Composition :
 1x Réf 717 + 1x Réf 712 + 1x Réf 713 + 1x Réf 900 + 1x Réf 903 + 1x Réf 902

Crocodile

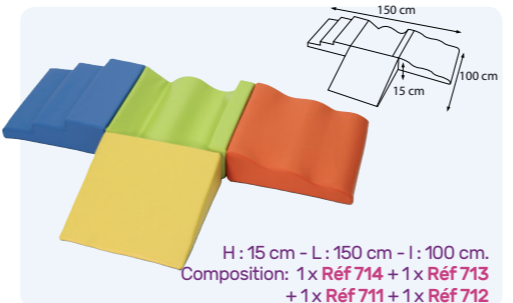
Réf 106



L : 195 cm - l : 30 cm - H : 25 cm/5 cm

Ensemble n°19

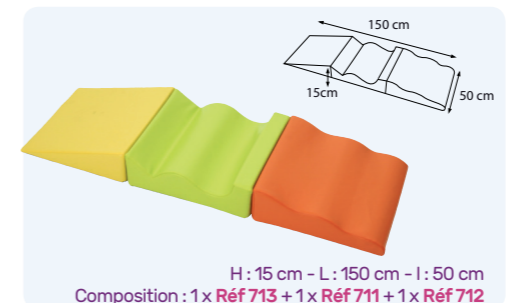
Réf 724 | H15



H : 15 cm - L : 150 cm - l : 100 cm.
 Composition : 1x Réf 714 + 1x Réf 713 + 1x Réf 711 + 1x Réf 712

Ensemble n°17

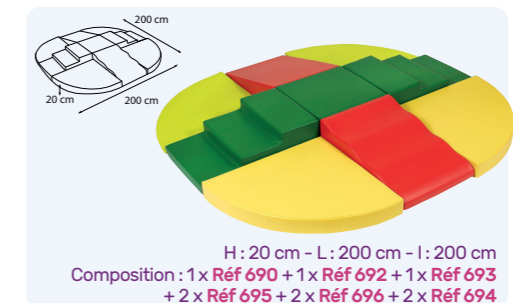
Réf 721 | H15



H : 15 cm - L : 150 cm - l : 50 cm
 Composition : 1x Réf 713 + 1x Réf 711 + 1x Réf 712

Ensemble n°15

Réf 699 | H20 (Voir page 63)



H : 20 cm - L : 200 cm - l : 200 cm
 Composition : 1x Réf 690 + 1x Réf 692 + 1x Réf 693 + 2x Réf 695 + 2x Réf 696 + 2x Réf 694

MOTRICITÉ DES PETITS

Double piqûre de sellerie
 Disponible en 25 couleurs
 Dessous antidérapant
 Densité de mousse : 30 kg/m³
 Velcros cousus



MOTRICITÉ DES MOYENS GRANDS

Double piqûre de sellerie
Disponible en 25 couleurs
Dessous antidérapant
Densité de mousse : 30 kg/m³

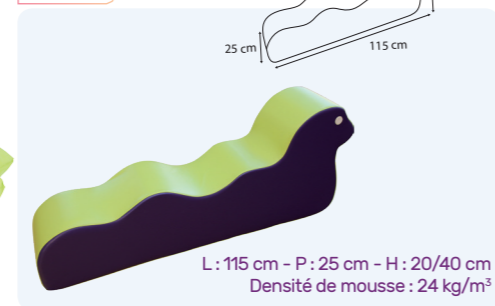
Escargot

Réf 660 (Voir page 63)



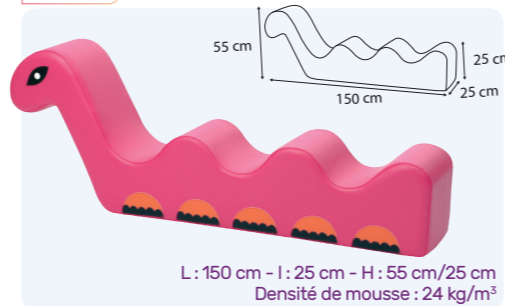
Otarie

Réf 109 (Voir page 63)



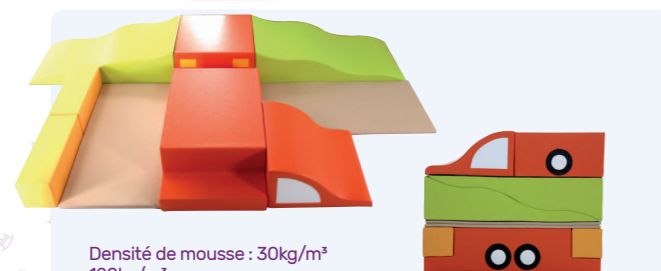
Chenille

Réf 105 (Voir page 44)



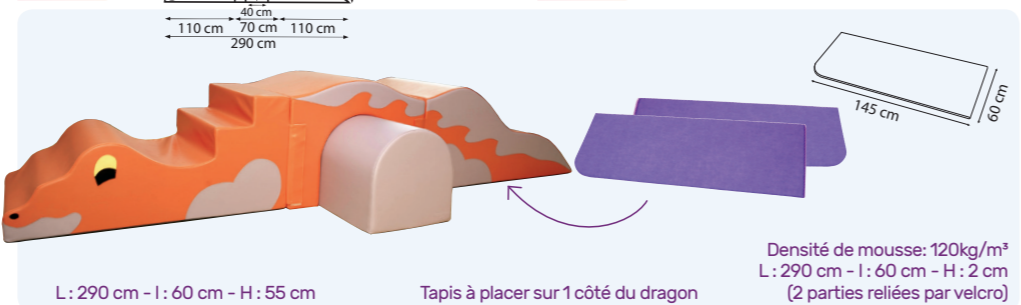
Camion

Réf 662



Dragon

Réf 663



Tapis de protection pour dragon

Réf 781



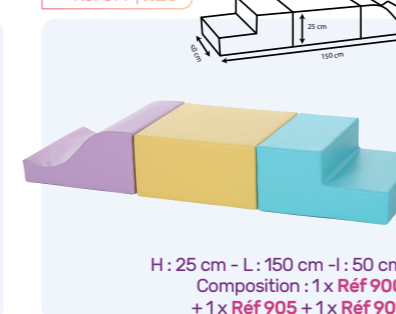
Ensemble n°1 – H25 cm

Réf 898 | H25



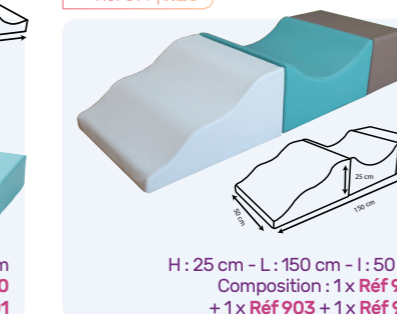
Ensemble n°2 – H25 cm

Réf 899 | H25



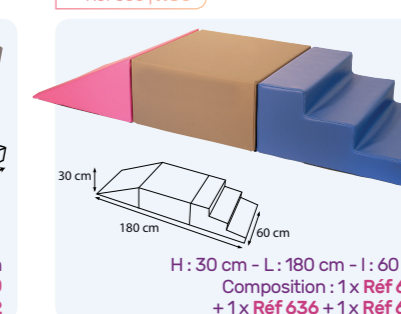
Ensemble n°3 – H25 cm

Réf 897 | H25



Ensemble n°1 – H30 cm

Réf 650 | H30



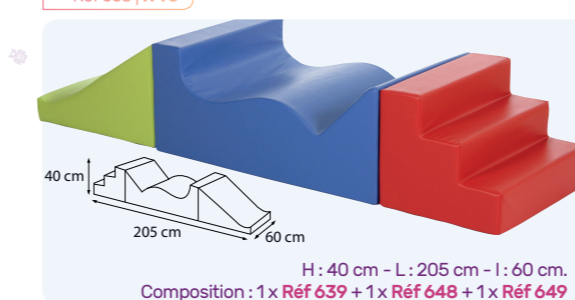
Ensemble n°6 – H30 cm

Réf 644 | H30



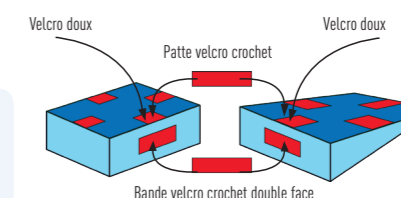
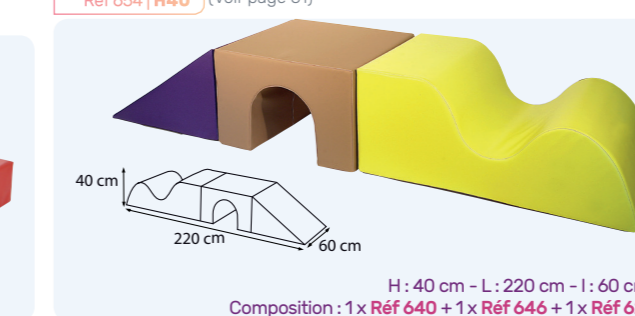
Ensemble n°7 – H40 cm

Réf 653 | H40



Ensemble n°8 – H40 cm

Réf 654 | H40 (Voir page 51)



Ensembles et modules H30-40 cm

- Dessous antidérapant
- Les modules des ensembles sont reliés entre eux par des velcros cousus (latéraux et sur le dessous) pour un meilleur maintien.

MOTRICITÉ DES MOYENS GRANDS

Double piqûre de sellerie
Disponible en 25 couleurs
Dessous antidérapant
Densité de mousse : 30 kg/m³
Velcros cousus

MOTRICITÉ DES MOYENS GRANDS


Double piqûre de sellerie
 Disponible en 25 couleurs
 Dessous antidérapant
 Densité de mousse : 30kg/m³
 Velcros cousus sous les modules
 Qualité de l'air : marquage "A+"



AUTRES MODULES

Les Cylindres

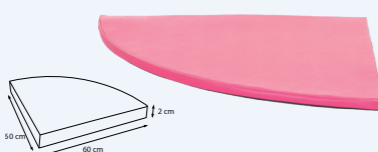
Réf 624



Réf 627 : ø : 35 cm - L : 60 cm
 Réf 676 : ø : 25 cm - L : 120 cm
 Réf 625 : ø : 20 cm - L : 60 cm
 Réf 626 : ø : 25 cm - L : 60 cm

Tapis 1/4 de rond

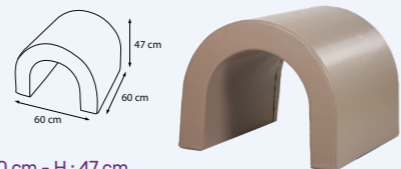
Réf 618



Densité de mousse : 120 kg/m³
 L : 60 cm - H : 2 cm.

Arche

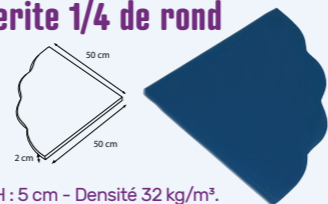
Réf 647



L : 60 cm - l : 60 cm - H : 47 cm

Tapis marguerite 1/4 de rond


Réf 715



Densité de mousse : 120 kg/m³
 L : 50 cm - H : 2 cm
 Réf 716 : L : 50 cm - H : 5 cm - Densité 32 kg/m³.

Poutre

Réf 634



H : 25 cm - L : 120 cm - l : 25 cm
 Réf 633 : H : 25 cm - L : 60 cm - l : 25 cm

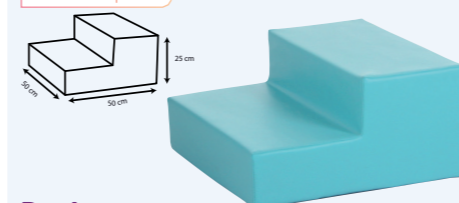


LES MOYENS

H : 25 cm - l : 50 cm

Escalier

Réf 900 | H25



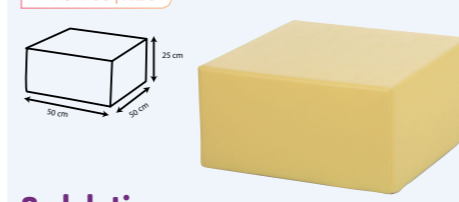
Pente vague

Réf 902 | H25



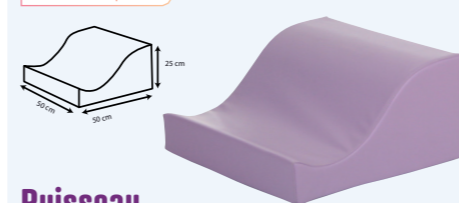
Plate Forme

Réf 905 | H25



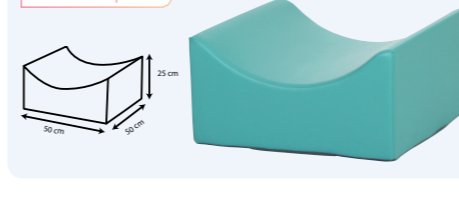
Ondulation

Réf 901 | H25



Ruisseau

Réf 903 | H25



LES GRANDS

H : 30 cm - L : 60 cm

Ondulation

Réf 623 | H30


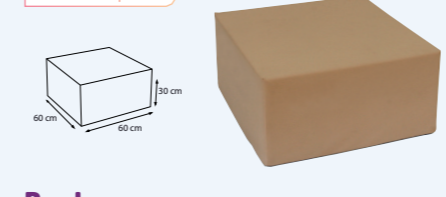


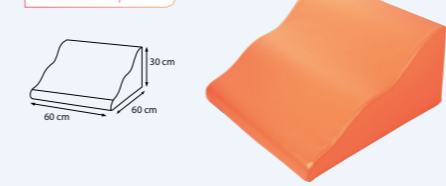
Plate Forme

Réf 636 | H30



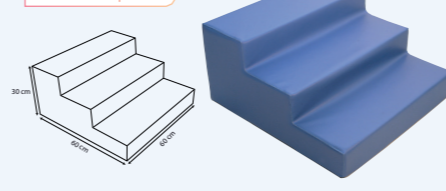
Pente vague

Réf 619 | H30



Escalier

Réf 638 | H30



La pente

Réf 620 | H30



LES PLUS GRANDS

H : 40 cm - L : 60 cm

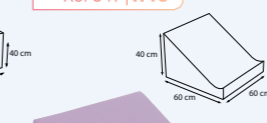
Plate Forme

Réf 637 | H40



Glissade

Réf 649 | H40



2 vagues

Réf 640 | H40



Tunnel

Réf 646 | H40



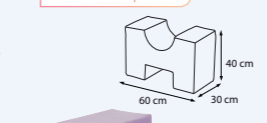
Montagne Russe

Réf 648 | H40



Embase réversible

Réf 683 | H40




Pente

Réf 621 | H40



Escalier

Réf 639 | H40



MOTRICITÉ DES MOYENS GRANDS

Double piqûre de sellerie
 Disponible en 25 couleurs
 Dessous antidérapant
 Densité de mousse : 30 kg/m³
 Velcros cousus

MOTRICITÉ BASSINS

Double piqûre de sellerie
 Disponible en 25 couleurs
 Dessous antidérapant
 Densité de mousse : 32 kg/m³
 Velcros cousus

Housse de piscine à balles

Réf 841



Réf 840 : pour piscine carrée - Réf 830 - 185 x 185 x 35 cm
 Réf 841 : pour piscine carrée - Réf 832 - 200 x 200 x 45 cm
 Réf 853 : pour piscine carrée - Réf 851 - 145 x 145 x 30 cm
 Réf 856 : pour piscine d'angle - Réf 834 - 200 x 200 x 45 cm

Balles


Réf 1002

MODÈLE DE PISCINE	NOMBRE DE LOTS DE BALLES CONSEILLÉS
Réf 830	2 lots
Réf 832	4 lots
Réf 834	3 lots
Réf 851	1 lots

Diamètres 7,5 cm
 Lot de 500 balles
 2 coloris: orange, translucide

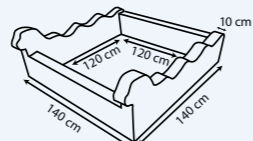
Espaces poutres-tapis N°1 et 2

Réf 1065 et 1066 (Voir page 37)



Parc otarie

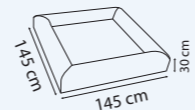
Réf 855



L: 140 cm - H: 50 cm/30 cm.
 Tapis intérieur 120 x 120 cm
 Densité 80 kg/m³ - Ep 2 cm.

Piscine à balles carrée L145

Réf 851

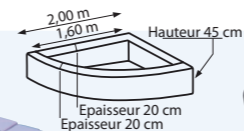


L: 145 - I: 145 - H: 30 cm
 Éléments reliés par glissières



La chaloupe Plaisance

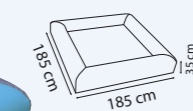
Réf 834



Densité de mousse : 30 kg/m³
 H: 45 cm - L: 200 cm / 160 cm

Piscine à balles carrée

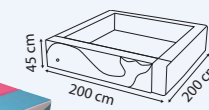
Réf 830



Densité de mousse : 30 kg/m³
 H: 35 cm - L: 185 cm - I: 185 cm
 Éléments reliés par glissières

Piscine Baleine

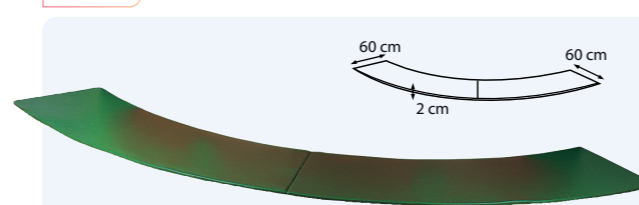
Réf 832



Densité de mousse : 30 kg/m³
 H: 45 cm - L: 200 cm - I: 200 cm

Tapis de protection pour piscines

Réf 792



Densité 120 kg - épaisseur 2 cm
 Rayon 200 - largeur 60 cm - en 2 parties reliées par velcros pour piscine Réf 834
 Réf 788 - pour autres dimensions nous consulter



Piscine d'angle sur-mesure



Nous consulter pour devis
 Système d'attache performant pour éviter les déchirures des velcros



MOTRICITÉ BASSINS

Double piqûre de sellerie
 Disponible en 25 couleurs
 Dessous antidérapant
 Velcros cousus

AGENCEMENTS ACCUEIL



Table Marguerite
Réf B142 (Voir page 44)

Sacco adulte
Réf 461 (Voir page 31)

Pouf rond
Réf 559 | H23 (Voir page 30)

Chauffeuse courbe Concerto
Réf 415 | H36 (Voir page 24)

Pouf carré bicolore
Réf 576 | H23 (Voir page 30)

Chauffeuse pliable Fado H27
Réf 432 | H27 (Voir page 26)


Tapis Fusée L100
Réf 1722 (Fond: Atoll) (Voir page 13)

Cale dos adulte confort
Réf 582 | H6-13 (Voir page 27)

Entourage ovale
Réf 28 (Voir page 40)

Chauffeuse fugue
Réf 430 | H15 (Voir page 27)

AGENCEMENTS BÉBÉS - MOYENS



Tapis Igloo

Réf 827 (Voir page 22)



Transat Zazakely

Réf 597 (Voir page 33)

Kit Confort Zazakely

Réf 598 (Voir page 33)




Traversin L200

Réf 42 (Voir page 33)



Ensemble N°21

Réf 722 | H15 (Voir page 47)



Mur vague

Réf 72 (Voir page 36)



Pilier d'angle

Réf 73 (Voir page 36)



Coffre kid

Réf 529 (Voir page 29)



Porte doudou

Réf 80 et 81 (Voir page 42)



Poutre - Dossieret

Réf 66 (Voir page 39)

AGENCEMENTS GRANDS



Banquette Pullman
Réf 508 | H20 (Voir page 29)

Banquette Diapason 2 places
Réf 540 | H23 (Voir page 28)

Banquette Diapason 3 places
Réf 541 | H23 (Voir page 28)

Chausseuse d'angle Diapason
Réf 550 | H23 (Voir page 28)

Grand bac
Réf 539 (Voir page 29)

Protection souple sur-mesure
Réf 782 (Voir page 17)

Sacco adulte
Réf 461 (Voir page 31)

Chausseuse Fugue
Réf 430 | H15 (Voir page 27)

BON DE COMMANDE

LA COMMANDE ET NOS PRIX

Vous pouvez rédiger directement votre commande sur le bon de commande ci-joint ou via notre site. (Si vous souhaitez préalablement avoir un devis, nous y répondons par téléphone ou sur cameldiam.fr).

Comment remplir votre bon de commande?

C'est très simple... Nos prix unitaires sont établis et communiqués sur un tarif séparé.

EXEMPLE DE BON DE COMMANDE

RÉFÉRENCE	DÉSIGNATION	QUANTITÉ	RÉF COLORIS	PRIX TTC	ECO-PARTICIPATION TTC	PRIX TOTAL TTC
21	Matelas de couchage	1	Lagon			

- Pour les dimensions spéciales, nous consulter pour l'établissement du devis.
- Indiquez précisément les dimensions des tapis souhaitées en centimètres (cm).
- N'oubliez pas d'indiquer les coloris choisis (voir nuancier p.10).
- N'hésitez pas à nous contacter pour toute information utile...



SERVICE CLIENTS

Tous les jours 8h15-12h00 et 13h00-17h30

Tél 05.61.85.19.57

contact@cameldiam.fr

LES MODES DE RÉGLEMENT

- Par chèque joint à la commande (encaissement après réception des produits),
- Par mandat administratif ou virement bancaire.

ENTRETIEN DES PRODUITS

Nettoyer nos produits à l'eau savonneuse, à la vapeur ou avec DIAM BIO (voir nos explications page 5).

N'utilisez pas de détergents agressifs ! Attention particulière en cas d'utilisation en terrasse ou à l'extérieur.

LA LIVRAISON

Les marchandises sont toujours transportées aux risques et périls de l'acheteur, même si la commande est expédiée franco de port et d'emballage en France métropolitaine..

RÉCEPTION DES PRODUITS: précautions à prendre.

En présence du livreur :

- 1/** Vérifiez le nombre de colis.
- 2/** Ouvrez vos colis et vérifiez le nombre et l'état des produits livrés.
NE PAS OUVRIR AU CUTTER.
- 3/** Sur le bordereau de livraison, indiquez votre nom, datez, signez et apposez le cachet d'établissement.

Si vous constatez des colis manquants ou du matériel détérioré, notez impérativement sur le bordereau de livraison la nature et l'importance du dommage pour chaque produit.

ATTENTION: Si le livreur ne peut attendre et que vous constatez des colis détériorés ou manquants, la mention «sous réserve de déballage» est insuffisante. Précisez : "emballage abîmé" ou "colis arrivé détérioré". Pour toute anomalie constatée, notifiez-la au transporteur par lettre recommandée dans un délai de 48 heures, à compter de la date de livraison. Prenez également contact auprès de cameldiam (Tél. 05 61 85 19 57).

LA GARANTIE ET LE SAV

La garantie prend effet à la date d'admission du matériel durant **3 ans**. Le service après-vente est assuré dans le cadre d'une utilisation normale. Rappel : nos produits sont des mobiliers d'intérieur pour la plupart. Les remarques et réclamations sont prises en compte par notre service «Etude et Développement».

N'hésitez pas à contacter nos conseillers régionaux. Bien vous servir est notre devise !

Bon de commande

N° client :

Date de commande :

LIVRAISON

Nom établissement :

Nom responsable :

Adresse :

Etage :

Code postal / Ville :

Téléphone :

Mail :

FACTURATION

Votre numéro de commande :

Nom/Etablissement :

Adresse :

Code postal / Ville :

Téléphone :

Mail :

Instructions particulières (dates de livraison...):

Documents pour du "sur-mesure": en pièce jointe envoi par mail

COLORIS : nuancier page 10 et sur notre site.



SERVICE CLIENTS

Tous les jours : 8h15-12h00 13h00-17h30

44, rue Aristide Bergès - Z.A. des Moulins - BP 9

31840 Aussonne [Toulouse] - Tél. 05 61 85 19 57 - Fax 05 61 85 19 23 - contact@cameldiam.fr

www.cameldiam.fr

Veillez
découper ici



RÉFÉRENCE	DÉSIGNATION	QUANTITÉ	RÉF COLORIS	PRIX TTC	ECO-PARTICIPATION TTC	PRIX TOTAL TTC

MODE DE REGLEMENT :

Chèque en pièce jointe Mandat administratif

Virement bancaire
Coordonnées bancaires

	IBAN							BIC
BNPPARB Blagnac	FR76	3000	4007	6400	0100	6569	234	BNPAFRPPXXX

TOTAL TTC €^{TTC}

Franco de port et d'emballage

Date, NOM et SIGNATURE du Responsable de la commande et cachet de l'établissement

Veillez découper ici



SERVICE CLIENTS
 Tous les jours : 8h15-12h00 13h00-17h30
 44, rue Aristide Bergès - Z.A. des Moulins - BP 9
 31840 Aussonne [Toulouse] - Tél. 05 61 85 19 57 - Fax 05 61 85 19 23 - contact@cameldiam.fr
www.cameldiam.fr

